



รายงานการติดตามและประเมินผลแผนพัฒนาท้องถิ่น  
(พ.ศ. ๒๕๖๖-๒๕๗๐)

ประจำปีงบประมาณ พ.ศ. ๒๕๖๖  
(ระหว่างเดือน ตุลาคม ๒๕๖๕ - กันยายน ๒๕๖๖)

เทศบาลตำบลพรหมานคร  
อำเภอพรหมานิคม จังหวัดสกลนคร

## คำนำ

ด้วยระเบียบกระทรวงมหาดไทย ว่าด้วยการจัดทำแผนพัฒนาขององค์กรปกครองส่วนท้องถิ่น พ.ศ. ๒๕๔๘ แก้ไขเพิ่มเติมถึง (ฉบับที่ ๓) พ.ศ. ๒๕๖๑ หมวด ๖ ข้อ ๒๙ ได้กำหนดให้มีการดำเนินการติดตามและประเมินผลแผนพัฒนาขององค์กรปกครองส่วนท้องถิ่น โดยคณะกรรมการติดตามและประเมินผลแผนพัฒนามีหน้าที่ดำเนินการติดตามและประเมินผลแผนพัฒนาขององค์กรปกครองส่วนท้องถิ่น ซึ่งคณะกรรมการจะต้องดำเนินการกำหนดแนวทาง วิธีการในการติดตามและประเมินผลแผนพัฒนา ดำเนินการติดตามและประเมินผลแผนพัฒนา รายงานผลและเสนอความเห็นซึ่งได้จากการติดตามและประเมินผลแผนพัฒนาต่อผู้บริหารท้องถิ่น เพื่อให้ผู้บริหารท้องถิ่นเสนอต่อสภาท้องถิ่น และคณะกรรมการพัฒนาท้องถิ่น พร้อมทั้งประกาศผลการติดตามและประเมินผลแผนพัฒนาท้องถิ่นให้ประชาชนในท้องถิ่นทราบในที่เปิดเผยภายในสิบห้าวันนับแต่วันรายงานผลและเสนอความเห็นดังกล่าวและต้องปิดประกาศไว้เป็นระยะเวลาไม่น้อยกว่าสามสิบวันโดยอย่างน้อยปีละหนึ่งครั้งภายในเดือนธันวาคมของทุกปี

ดังนั้น เพื่อให้เป็นไปตามระเบียบกระทรวงมหาดไทยดังกล่าว คณะกรรมการติดตามและประเมินผลแผนพัฒนาเทศบาลตำบลพรหมานคร จึงได้ดำเนินการติดตามและประเมินผลแผนพัฒนาเทศบาลตำบลพรหมานคร ประจำปีงบประมาณ พ.ศ. ๒๕๖๖ (ระหว่างเดือนตุลาคม ๒๕๖๕ - กันยายน ๒๕๖๖) ขึ้นเพื่อรายงานและเสนอความเห็นที่ได้จากการติดตามให้นายกเทศมนตรีทราบ คณะกรรมการหวังเป็นอย่างยิ่งว่ารายงานการติดตามและประเมินผลฉบับนี้ จะสามารถเป็นประโยชน์อย่างยิ่งในการพัฒนาท้องถิ่น สามารถแก้ไขปัญหาให้กับประชาชนได้ และประชาชนเกิดความพึงพอใจสูงสุด

คณะกรรมการติดตามและประเมินผลแผนพัฒนา  
เทศบาลตำบลพรหมานคร  
พฤศจิกายน ๒๕๖๖

## สารบัญ

เรื่อง	หน้า
<b>ส่วนที่ ๑</b> บทนำ	
๑. ความสำคัญของการติดตามและประเมินผล	๑
๒. วัตถุประสงค์ของการติดตามและประเมินผล	๒
๓. ขั้นตอนการติดตามและประเมินผล	๒
๔. เครื่องมือที่ใช้ในการติดตามและประเมินผล	๔
๕. ประโยชน์ของการติดตามและประเมินผล	๗
<b>ส่วนที่ ๒</b> การติดตามและประเมินผล	
สรุปผลการติดตามและประเมินผล ประจำปีงบประมาณ พ.ศ. ๒๕๖๖	๘
<b>ส่วนที่ ๓</b> ผลการวิเคราะห์การติดตามและประเมินผล	
๑. ผลการพิจารณาการติดตามและประเมินผลยุทธศาสตร์เพื่อความสอดคล้องแผนพัฒนาท้องถิ่น	๒๗
๒. ผลการพิจารณาการติดตามและประเมินผลโครงการเพื่อความสอดคล้องแผนพัฒนาท้องถิ่น	๓๓
๓. การวิเคราะห์เชิงปริมาณ	๓๘
๔. การวิเคราะห์เชิงคุณภาพ	๓๙
<b>ส่วนที่ ๔</b> สรุปผล ข้อเสนอแนะและข้อเสนอแนะ	
๑. สรุปผลการพัฒนาท้องถิ่นในภาพรวม	๔๗
๑.๑ ความสำเร็จการพัฒนาตามยุทธศาสตร์	๔๗
๑.๒ การวัดผลในเชิงปริมาณและคุณภาพ	๔๘
๑.๓ ปัญหา อุปสรรคและข้อเสนอแนะ	๔๘
<b>ภาคผนวก</b>	๕๐
- ภาพถ่ายผลการดำเนินโครงการ/กิจกรรม	๕๑
- ประกาศเทศบาลตำบลพรหมานคร เรื่อง รายงานการติดตามและประเมินผลแผนพัฒนาท้องถิ่น ประจำปีงบประมาณ พ.ศ. ๒๕๖๖	

# บทสรุปผู้บริหารท้องถิ่น

## บทสรุปสำหรับผู้บริหาร

รายงานผลการติดตามและประเมินผลแผนพัฒนาเทศบาลตำบลพรหมานคร

ประจำปีงบประมาณ พ.ศ. ๒๕๖๖

ด้วยระเบียบกระทรวงมหาดไทยว่าด้วยการจัดทำแผนพัฒนาขององค์กรปกครองส่วนท้องถิ่น พ.ศ.๒๕๔๘ แก้ไขเพิ่มเติม หมวด ๖ ข้อ ๒๙ ได้กำหนดให้มีการติดตามและประเมินผลแผนพัฒนาขององค์กรปกครองส่วนท้องถิ่น โดยคณะกรรมการติดตามและประเมินผลแผนพัฒนาที่มีหน้าที่ดำเนินการติดตามและประเมินผลแผนพัฒนาขององค์กรปกครองส่วนท้องถิ่น ซึ่งคณะกรรมการจะต้องดำเนินการกำหนดแนวทาง วิธีการในการติดตามและประเมินผลแผนพัฒนา รายงานและเสนอความเห็นซึ่งได้จากการติดตามและประเมินผลแผนพัฒนาต่อผู้บริหารท้องถิ่น เพื่อให้ผู้บริหารท้องถิ่นเสนอต่อสภาท้องถิ่น และคณะกรรมการพัฒนาท้องถิ่น พร้อมทั้งประกาศผลการติดตามและประเมินผลแผนพัฒนาให้ประชาชนในท้องถิ่นทราบในที่เปิดเผยภายในสิบห้าวัน นับแต่วันรายงานและเสนอความเห็นดังกล่าว และต้องปิดประกาศไว้เป็นระยะเวลาไม่น้อยกว่าสามสิบวันโดยอย่างน้อยปีละหนึ่งครั้งภายในเดือนธันวาคม ของทุกปี

การติดตามและประเมินผล ถือว่าเป็นกระบวนการสำคัญต่อการพัฒนาท้องถิ่น เพราะระบบการติดตามและประเมินผลเป็นเครื่องบ่งชี้ว่าแผนพัฒนาท้องถิ่นสามารถนำไปใช้ให้เกิดการพัฒนาที่มีประสิทธิภาพสามารถตอบสนองความต้องการของประชาชนได้อย่างแท้จริง ผลจากการดำเนินงานเป็นไปตามเป้าหมายหรือไม่ และทำให้ทราบถึงปัญหา อุปสรรค ข้อเสนอแนะในการดำเนินงาน เพื่อจะได้นำข้อมูลดังกล่าวไปปรับปรุง แก้ไข และพัฒนาต่อไป

เทศบาลตำบลพรหมานคร ได้ดำเนินการติดตามและประเมินผลแผนพัฒนาท้องถิ่นประจำปีงบประมาณ พ.ศ. ๒๕๖๖ ตามยุทธศาสตร์การพัฒนาดังนี้

๑. ยุทธศาสตร์การพัฒนาเศรษฐกิจและการท่องเที่ยว
๒. ยุทธศาสตร์การพัฒนาทรัพยากรมนุษย์เพื่อส่งเสริมคุณภาพชีวิต
๓. ยุทธศาสตร์การบริหารจัดการการอนุรักษ์ทรัพยากรธรรมชาติและสิ่งแวดล้อม
๔. ยุทธศาสตร์การพัฒนาด้านโครงสร้างพื้นฐาน
๕. ยุทธศาสตร์การบริหารจัดการบ้านเมืองที่ดี

## ข้อเสนอจากการติดตามและประเมินผลแผนพัฒนาเทศบาลตำบลพรหมานคร

๑. โครงการของเทศบาลที่ได้รับการจัดสรรงบประมาณ และต้องดำเนินการในปีงบประมาณ พ.ศ. ๒๕๖๖ มีทั้งสิ้น ๑๐๔ โครงการ สามารถดำเนินการได้แล้วเสร็จ จำนวน ๘๓ โครงการ ซึ่งคิดเป็นร้อยละ ๕๕.๗๐ อยู่ระหว่างดำเนินการ จำนวน ๑๒ โครงการ คิดเป็นร้อยละ ๘.๐๕ และโครงการที่ยังไม่ได้ดำเนินการ จำนวน ๑ โครงการ คิดเป็นร้อยละ ๐.๖๗ โครงการดังกล่าวเป็นโครงการพัฒนาด้านโครงสร้างพื้นฐาน เกิดจากการจัดสรรงบประมาณที่ล่าช้า ซึ่งเป็นปัจจัยภายนอกที่ไม่สามารถควบคุมได้ ทำให้ไม่สามารถดำเนินการได้ทันในปีงบประมาณ ปัญหาดังกล่าวอาจเป็นการเพิ่มภาระงานในปีงบประมาณถัดไป

๒. งบประมาณที่ได้รับไม่เหมาะสมและพอเพียงกับโครงการที่ดำเนินการในแต่ละปีทำให้บางโครงการ/กิจกรรมมีการโอนเพิ่ม โอนลดงบประมาณ ควรใช้งบประมาณตามโครงการที่กำหนดขึ้นตามแผนปฏิบัติการ

๓. การวัดผลในเชิงคุณภาพในปีงบประมาณ พ.ศ.๒๕๖๖ ในการสำรวจความพึงพอใจของประชาชน ต่อผลการดำเนินงานของเทศบาลในภาพรวม ควรเพิ่มจำนวนแบบสอบถามเพื่อให้ครอบคลุมประชากรกลุ่มเป้าหมายในพื้นที่

## ส่วนที่ ๑ บทนำ

### ๑. ความสำคัญของการติดตามและประเมินผล

การติดตาม (Monitoring) และ การประเมิน (Evaluation) เป็นกระบวนการที่แตกต่างกันมีจุดหมายไม่เหมือนกัน แต่กระบวนการทั้งสองมีความเกี่ยวข้องสัมพันธ์กัน และเมื่อนำแนวคิดและหลักการติดตามและประเมินผล (Monitoring and Evaluation) มาประสานใช้ด้วยกันอย่างเหมาะสม จะช่วยให้ผู้บริหารท้องถิ่น พนักงานเทศบาล พนักงานจ้าง สมาชิกสภาท้องถิ่น สามารถกำกับดูแล ทบทวน และพัฒนางาน พัฒนาท้องถิ่นตามแผนงาน โครงการได้อย่างมีประสิทธิภาพและประสิทธิผล การติดตามและประเมินผลแผนพัฒนาท้องถิ่นสี่ปีของเทศบาลตำบลพรรณานคร จึงเป็นการติดตามผลที่ให้ความสำคัญ ดังนี้

๑. ผลการปฏิบัติงานของผู้รับผิดชอบแต่ละแผนงาน โครงการเพื่อการพัฒนาเทศบาลตำบลพรรณานคร หรือกิจกรรมต่าง ๆ ที่ดำเนินการหรือไม่ได้ดำเนินการตามแผนพัฒนาท้องถิ่นที่ได้กำหนดไว้หรือไม่ รวมทั้งงบประมาณในการดำเนินงาน

๒. ผลการใช้ปัจจัยหรือทรัพยากรต่าง ๆ ในการพัฒนาเทศบาลตำบลพรรณานคร ตรวจสอบดูว่าแผนงาน โครงการเพื่อการพัฒนาได้รับปัจจัยหรือทรัพยากรทั้งด้านปริมาณ และคุณภาพตามระยะเวลาที่กำหนดไว้หรือไม่อย่างไร

๓. ผลการดำเนินงาน ตรวจสอบดูว่าได้ผลตรงตามเป้าหมายที่กำหนดไว้หรือไม่เพียงใด มีปัญหาอุปสรรคอะไรบ้าง ทั้งในด้านการจัดทำแผนพัฒนาท้องถิ่น การดำเนินการตามแผนงานและโครงการเพื่อการพัฒนาท้องถิ่น และขั้นตอนต่าง ๆ ในการดำเนินการตามโครงการเพื่อการพัฒนาท้องถิ่น

๔. ความสำคัญของการติดตามและประเมินผลเป็นเครื่องมือสำคัญในการทดสอบผลการดำเนินงานตามภารกิจขององค์กรปกครองส่วนท้องถิ่นว่าดำเนินการได้ตามเป้าหมายที่กำหนดไว้หรือไม่ ทำให้ทราบและกำหนดทิศทางการพัฒนาได้อย่างเป็นรูปธรรมและเกิดความชัดเจนที่จะทำให้ทราบถึงจุดแข็ง (strengths) จุดอ่อน (weaknesses) โอกาส (opportunities) ปัญหาหรืออุปสรรค (threats) ของแผนพัฒนาท้องถิ่น (พ.ศ. ๒๕๖๖-๒๕๗๐) โครงการ กิจกรรมต่าง ๆ ซึ่งอาจเกิดจากผู้บริหารท้องถิ่น สมาชิกสภา ปลัดเทศบาลตำบล ผู้บริหารระดับหัวหน้าสำนัก/ผู้อำนวยการกอง บุคลากรของเทศบาลตำบลพรรณานคร สภาพพื้นที่และผู้มีส่วนเกี่ยวข้องเพื่อนำไปสู่การปรับปรุงแผนงาน โครงการพัฒนาให้เกิดความสอดคล้องกับสภาพพื้นแวดล้อมในสังคมภายใต้ความต้องการและความพึงพอใจของประชาชนเทศบาลตำบลพรรณานคร

**บทสรุปของความสำคัญก็คือ** ในการไปสู่การวางแผนการพัฒนาในปีต่อ ๆ ไปเพื่อให้เกิดผลสัมฤทธิ์เชิงคุณค่าในกิจการสาธารณะมากที่สุดและเมื่อพบจุดแข็งก็ต้องเร่งรีบดำเนินการและจะต้องมีความสุขรอบคอบในการดำเนินการขยายโครงการ งานต่าง ๆ ที่เป็นจุดแข็งและพึงรอโอกาสในการเสริมสร้างให้เกิดจุดแข็งนี้ และเมื่อพบปัญหาและอุปสรรคก็ต้องตั้งรับให้มั่น รอโอกาสที่จะดำเนินการและตั้งมั่นอย่างสุขุมรอบคอบพยายามลดถอยสิ่งที่เป็นปัญหาและอุปสรรค เมื่อพบจุดอ่อนต้องหยุดและถดถอยปัญหาลงให้ได้ ดำเนินการปรับปรุงให้ดีขึ้นตั้งรับให้มั่นเพื่อรอโอกาสและสุดท้ายเมื่อมีโอกาสก็ต้องใช้พันธมิตรหรือผู้มีส่วนได้เสียในเทศบาลตำบลพรรณานคร ให้เกิดประโยชน์เพื่อดำเนินการขยายแผน โครงการ งานต่าง ๆ พร้อมการปรับปรุงและเร่งรีบดำเนินการ สิ่งเหล่านี้จะถูกค้นพบเพื่อให้เกิดการพัฒนาองค์กรปกครองส่วนท้องถิ่นโดยการติดตามและประเมินผลซึ่งส่งผลให้เกิดกระบวนการพัฒนาอย่างเข้มแข็งและมีความยั่งยืน เป็นไปตามเป้าหมายประสงค์ที่ตั้งไว้ได้อย่างดียิ่ง

## ๒. วัตถุประสงค์ของการติดตามและประเมินผล

การติดตามและประเมินผลแผนพัฒนาท้องถิ่นสี่ปีมุ่งค้นหาแผนงาน โครงการที่ได้ดำเนินการไปแล้วว่า สิ่งใดควรดำเนินการต่อไปตามวัตถุประสงค์ของแผนงาน โครงการ หรือศึกษาระหว่างดำเนินการตามโครงการเพื่อการพัฒนาท้องถิ่นว่ามีปัญหาใดควรปรับปรุงเพื่อการบรรลุเป้าหมาย ติดตามและประเมินผลแผนงาน โครงการเพื่อการพัฒนาท้องถิ่นที่ไม่ได้ดำเนินการเป็นเพราะเหตุใด เกิดปัญหาจากเรื่องใด จึงได้กำหนดเป็นวัตถุประสงค์ได้ดังนี้

๑. เพื่อเป็นเครื่องมือในการบริหารราชการท้องถิ่นของเทศบาลตำบลพรหมานคร ซึ่งจะช่วยตอบสนองภารกิจตามอำนาจหน้าที่ของหน่วยงาน รวมทั้งปรับปรุงการปฏิบัติงานให้ดีขึ้น มีประสิทธิภาพและประสิทธิผล

๒. เพื่อให้ทราบความก้าวหน้าการดำเนินงานตามระยะเวลาและเป้าหมายที่กำหนดไว้ สภาพผลการดำเนินงาน ตลอดจนปัญหา อุปสรรคในการพัฒนาท้องถิ่นตามภารกิจที่ได้กำหนดไว้

๓. เพื่อเป็นข้อมูลสำหรับเร่งรัด ปรับปรุง แก้ไข ข้อบกพร่องของการดำเนินงาน โครงการ การยกเลิกโครงการที่ไม่เหมาะสมหรือหมดความจำเป็นของเทศบาลตำบลพรหมานคร

๔. เพื่อทราบถึงสถานภาพการบริหารการใช้จ่ายงบประมาณของเทศบาลตำบลพรหมานคร

๕. เพื่อสร้างความรับผิดชอบของผู้บริหารท้องถิ่น ปลัดเทศบาล ผู้บริหารระดับสำนัก/กองทุกระดับของเทศบาลตำบลพรหมานคร ที่จะต้องผลักดันให้การดำเนินการตามแผนงาน โครงการต่าง ๆ เป็นไปอย่างมีประสิทธิภาพ บรรลุวัตถุประสงค์กับให้เกิดประโยชน์กับผู้มีส่วนได้เสีย ผู้มีส่วนเกี่ยวข้อง ประชาชนในเขตพื้นที่ทั้ง ๑๓ หมู่บ้าน

๖. เพื่อติดตามและประเมินผลการดำเนินงานตามตัวชี้วัดร้อยละความสำเร็จของปฏิบัติงานตามแผนงาน/โครงการของสำนัก/กอง/ฝ่ายต่าง ๆ ในปีงบประมาณ พ.ศ. ๒๕๖๖

## ๓. ขั้นตอนการติดตามและประเมินผล

ระเบียบกระทรวงมหาดไทยว่าด้วยการจัดทำแผนพัฒนาขององค์กรปกครองส่วนท้องถิ่น พ.ศ. ๒๕๔๘ และแก้ไขเพิ่มเติม (ฉบับที่ ๒) พ.ศ. ๒๕๕๙ ข้อ ๒๙ กำหนดว่า คณะกรรมการติดตามและประเมินผลแผนพัฒนาท้องถิ่น มีอำนาจหน้าที่ ดังนี้

(๑) กำหนดแนวทาง วิธีการในการติดตามและประเมินผลแผนพัฒนา

(๒) ดำเนินการติดตามและประเมินผลแผนพัฒนา

(๓) รายงานผลและเสนอความเห็นซึ่งได้จากการติดตามและประเมินผลแผนพัฒนาต่อผู้บริหารท้องถิ่น เพื่อให้ผู้บริหารท้องถิ่นเสนอต่อสภาท้องถิ่น และคณะกรรมการพัฒนาท้องถิ่นพร้อมทั้งประกาศผลการติดตามและประเมินผลแผนพัฒนาให้ประชาชนในท้องถิ่นทราบในที่เปิดเผยภายในสิบห้าวันนับแต่วันรายงานผลและเสนอความเห็นดังกล่าวและต้องปิดประกาศไว้เป็นระยะเวลาไม่น้อยกว่าสามสิบวันโดยอย่างน้อยปีละหนึ่งครั้งภายในเดือนธันวาคมของทุกปี

(๔) แต่งตั้งคณะอนุกรรมการหรือคณะทำงานเพื่อช่วยปฏิบัติงานตามที่เห็นสมควร

### ๑. การดำเนินการติดตามและประเมินผล

คณะกรรมการติดตามและประเมินผลแผนพัฒนาท้องถิ่น มีจำนวน ๑๑ คน ประกอบด้วย

๑) สมาชิกสภาเทศบาลที่สภาเทศบาลตำบลพรหมานคร คัดเลือก จำนวน ๓ คน

๒) ผู้แทนประชาคมท้องถิ่นที่ประชาคมท้องถิ่นคัดเลือก จำนวน ๒ คน

๓) ผู้แทนหน่วยงานที่เกี่ยวข้องที่ผู้บริหารท้องถิ่นคัดเลือก จำนวน ๒ คน

๔) หัวหน้าส่วนการบริหารที่คัดเลือกกันเอง จำนวน ๒ คน

๕) ผู้ทรงคุณวุฒิที่ผู้บริหารท้องถิ่นคัดเลือก จำนวน ๒ คน

คณะกรรมการติดตามและประเมินผลแผนพัฒนาท้องถิ่นของเทศบาลตำบลพรหมานครต้องดำเนินการให้การติดตามและประเมินผลแผนพัฒนาท้องถิ่นบรรลุวัตถุประสงค์ตามแผนพัฒนาท้องถิ่น ดังนี้

๑. ประชุมเพื่อกำหนดกรอบแนวทาง และวิธีการติดตามและประเมินผลแผนพัฒนาท้องถิ่นโดยการกำหนดกรอบ แนวทาง วิธีการ และห้วงเวลาที่เหมาะสมกับเทศบาลตำบลพรรณานคร

๒. ดำเนินการติดตามและประเมินพัฒนาท้องถิ่นตามกรอบแนวทาง วิธีการ และห้วงเวลาที่กำหนด โดยสามารถติดตามและประเมินผลได้ตลอดระยะเวลา

๓. รายงานผลและเสนอความเห็นซึ่งได้จากการติดตามและประเมินผลแผนพัฒนาท้องถิ่น ต่อนายกเทศมนตรีตำบลพรรณานคร เพื่อดำเนินการต่อไป

## ๒. การกำหนดแนวทางและวิธีการ

คณะกรรมการติดตามและประเมินผลแผนพัฒนาท้องถิ่นของเทศบาลตำบลพรรณานคร ได้กำหนดการแบ่งขั้นตอนเพื่อเป็นการกำหนดแนวทางและวิธีการสำหรับการติดตามและประเมินผลแผนพัฒนาของเทศบาลตำบลพรรณานคร ดังนี้

๒.๑ การกำหนดวัตถุประสงค์และขอบเขตการติดตามและประเมินผล การติดตามยุทธศาสตร์และโครงการเพื่อการพัฒนาท้องถิ่น จะเริ่มดำเนินการศึกษาและรวบรวมข้อมูลของโครงการที่จะติดตามว่ามีวัตถุประสงค์หลักอะไร มีการกำหนดการติดตามและประเมินผลไว้หรือไม่ (ซึ่งดูได้จากการกำหนดตัวชี้วัด : KPI) ถ้ากำหนดไว้แล้ว มีความชัดเจนเพียงใด ใครเป็นผู้รับผิดชอบ ใครเป็นผู้ใช้ผลการติดตาม เป็นต้น จากนั้นศึกษาว่าผู้ใช้ผล การนำผลไปใช้ประโยชน์อย่างไร เมื่อใด ข้อมูลหลัก ๆ ที่ต้องการคืออะไร ต้องการให้รายงานผลอย่างไร มีข้อเสนอแนะในการติดตามผลอย่างไร ซึ่งการศึกษาดังกล่าวอาจใช้วิธีสัมภาษณ์และ/หรือสังเกตแล้วนำมาผลที่ได้มา กำหนดเป็น วัตถุประสงค์และขอบเขตในการติดตาม

๒.๒ วางแผนติดตามและประเมินผล จะนำวัตถุประสงค์และขอบเขตในการติดตามงานจากข้อ ๒.๑ มาวิเคราะห์ แล้วเขียนรายละเอียด ซึ่งประกอบด้วย ประเด็นหลัก ๆ คือ วัตถุประสงค์การติดตาม แหล่งข้อมูล เวลาที่เก็บข้อมูล วิธีการเก็บรวบรวมข้อมูล และวิธีการวิเคราะห์ข้อมูล จากนั้นสร้างเครื่องมือซึ่งส่วนใหญ่จะเป็นแบบสัมภาษณ์หรือแบบสอบถาม กำหนดการทดลองและปรับปรุงเครื่องมือ

๒.๓ ดำเนินการหรือปฏิบัติตามแผนพัฒนาท้องถิ่น เป็นการดำเนินการตามวัตถุประสงค์และขั้นตอนที่ได้กำหนดไว้ ซึ่งสิ่งสำคัญที่ต้องการในขั้นนี้ คือ ข้อมูลจากแหล่งต่าง ๆ ดังนั้น แม้จะวางแผนพัฒนาท้องถิ่นไว้ดี และได้ข้อมูลที่มีคุณภาพเพียงใดก็ตาม แต่ถ้าในเชิงปริมาณได้น้อยก็ต้องติดตามเพิ่มจนกว่าจะได้ครบขั้นตามที่กำหนดไว้ตามแผนพัฒนาท้องถิ่น

๒.๔ การวิเคราะห์ข้อมูล เป็นการวิเคราะห์ตามวัตถุประสงค์ของการติดตามที่กำหนดไว้แต่ละโครงการตามตัวชี้วัดที่กำหนดไว้ โดยอาจใช้วิธีการทางสถิติพื้นฐาน เช่น การแจกแจง ค่าร้อยละ ค่าเฉลี่ย ค่าเบี่ยงเบนมาตรฐาน จำนวน เป็นต้น หรืออาจใช้การวิเคราะห์แบบ Matrix การพรรณนาเปรียบเทียบ การเขียน Flow Chart การแสดงแผนภูมิแกนต์ (Gantt Chart) หรืออาจใช้หลาย ๆ วิธีประกอบกันตามความเหมาะสมของพื้นที่เทศบาลตำบลพรรณานคร

๒.๕ รายงานตามแบบแผนพัฒนาท้องถิ่นเป็นการรายงานให้ผู้เกี่ยวข้องทราบโดยรายงานตามแบบที่กำหนดไว้ตามแผนพัฒนาท้องถิ่น ทั้งนี้ การรายงานผลการติดตามแผนงาน โครงการหนึ่ง ๆ อาจมีหลายลักษณะก็ได้ ตามความเหมาะสมของเทศบาลตำบลพรรณานคร ในการรายงานผลการติดตามโครงการอาจเขียนเป็นรายงานเชิงเทคนิคซึ่งประกอบด้วยก็ได้ ความเป็นมาของโครงการที่จะติดตามโดยสรุปวัตถุประสงค์และประโยชน์ที่คาดว่าจะได้รับจากการติดตาม ซึ่งจะปรากฏในส่วนที่ ๒ และส่วนที่ ๓

๒.๖ รายงานผล คณะกรรมการติดตามและประเมินผลแผนพัฒนาท้องถิ่น รายงานผลและเสนอความเห็นซึ่งได้จากการติดตามและประเมินผลแผนพัฒนาของเทศบาลตำบลพรรณานครต่อผู้บริหารท้องถิ่นเพื่อให้ผู้บริหารท้องถิ่นเสนอต่อสภาท้องถิ่นและคณะกรรมการพัฒนาท้องถิ่นของเทศบาลตำบลพรรณานคร โดยอย่างน้อยปีละหนึ่งครั้งภายในเดือนธันวาคมของทุกปี

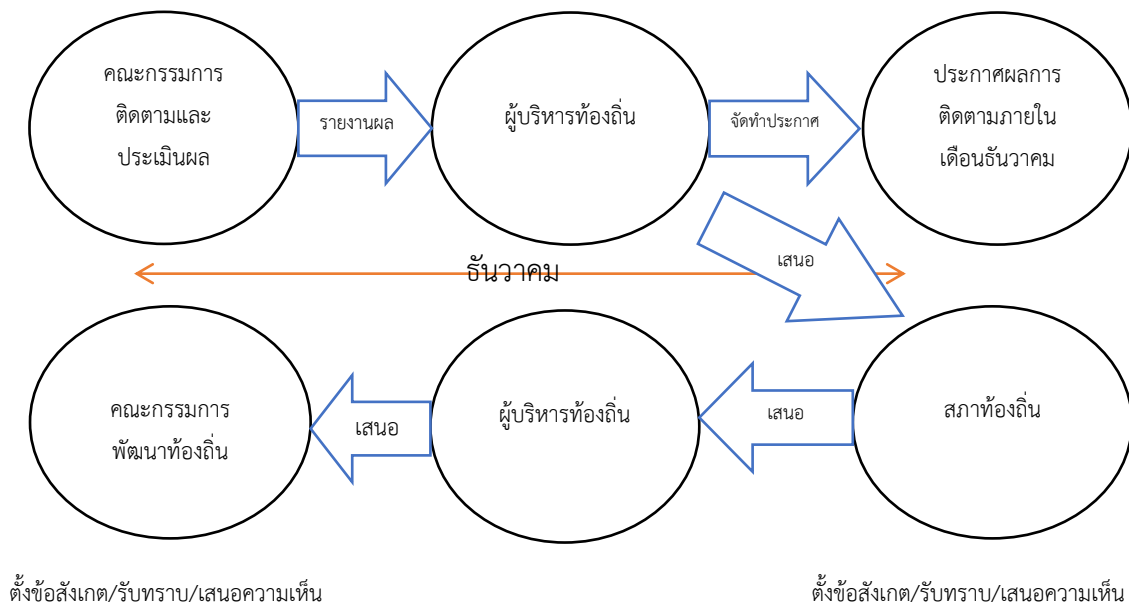


๒.๗ การวินิจฉัยสั่งการ การนำเสนอเพื่อให้เกิดการเปลี่ยนแปลง ปรับปรุง แก้ไขที่ดี หลังจาก คณะกรรมการติดตามและประเมินผลแผนพัฒนาของเทศบาลตำบลพรรณานคร หรือผู้เกี่ยวข้องหรือผู้มีอำนาจใน สำนัก กอง ฝ่ายต่าง ๆ ได้รับรายงานสรุปแล้วจะวินิจฉัย/สั่งการ เพื่อแก้ไขปัญหาที่ได้จากรายงานสรุป ซึ่งอาจกระทำ โดยตรงหรือเสนอรายงานตามสายบังคับบัญชาก็ได้ตามความเหมาะสมต่อนายกเทศมนตรี

### ๓. การรายงานผล

คณะกรรมการติดตามและประเมินผลแผนพัฒนาของเทศบาลตำบลพรรณานคร มีอำนาจหน้าที่ในการรายงานผลและเสนอความเห็นซึ่งได้จากการติดตามและประเมินผลแผนพัฒนาต่อผู้บริหารท้องถิ่น เพื่อให้ผู้บริหารท้องถิ่นเสนอต่อสภาท้องถิ่นและคณะกรรมการพัฒนาขององค์กรปกครองส่วนท้องถิ่นโดยอย่างน้อยปีละหนึ่งครั้งภายในเดือนธันวาคมของทุกปี

#### ขั้นตอนการรายงานผล



### ๔. เครื่องมือการติดตามและประเมินผล

เครื่องมือการติดตามและประเมินผลแผนพัฒนาท้องถิ่น (Monitoring and evaluation tools for local development plans) เป็นสิ่งของ วัสดุ อุปกรณ์หรือเทคนิควิธีการที่คณะกรรมการติดตามและประเมินผลแผนพัฒนาเทศบาลตำบลพรรณานคร ใช้ในการเก็บข้อมูลการติดตามผลรวมทั้งโดยการพิจารณาเลือกใช้เครื่องมือและเทคนิควิธีการที่คณะกรรมการติดตามและประเมินผลแผนพัฒนาท้องถิ่นได้คิดสร้างไว้เพื่อใช้ในการติดตามและประเมินผล เช่น แบบสอบถามวัดทัศนคติ มาตรฐานประมาณค่า และวิธีการ เป็นต้น และหรือโดยการสร้างเครื่องการติดตามและประเมินผลแผนพัฒนาท้องถิ่นได้แก่ แบบสอบถาม (Questionnaires) แบบสัมภาษณ์ (Interview) และแบบสังเกตการณ์ (Observation) เป็นต้น โดยอาศัยสภาพพื้นที่ทั่วไป อำนาจหน้าที่ ภารกิจของเทศบาลตำบลพรรณานคร รวมถึงผู้มีส่วนได้เสียในท้องถิ่นรวมทั้งเกณฑ์มาตรฐาน แบบต่าง ๆ ที่ได้กำหนดขึ้นหรือการนำไปทดลองใช้เพื่อปรับปรุงแก้ไขแล้ว จึงนำเครื่องมือการติดตามและประเมินผลแผนพัฒนาท้องถิ่นไปใช้ในการปฏิบัติงานจริงหรือภาคสนาม ดำเนินการสำรวจและเก็บข้อมูล วิเคราะห์ข้อมูล สรุปข้อมูลที่เป็นจริงต่อไป

## ๑. กรอบและแนวทางในการติดตามและประเมินผล

คณะกรรมการติดตามและประเมินผลแผนพัฒนาท้องถิ่นของเทศบาลตำบลพรหมานคร กำหนดกรอบและแนวทางในการติดตามและประเมินผล ดังนี้

๑.๑ กำหนดกรอบเวลา (Time & Time Frame) โดยกำหนดกรอบระยะเวลา ดังนี้

๑) ประชุมคณะกรรมการติดตามและประเมินผลแผนพัฒนาท้องถิ่นของเทศบาลตำบลพรหมานคร อย่างน้อยปีละ ๒ ครั้ง

๒) สรุปผลการติดตามและประเมินผลทุกกรอบ ๖ เดือน และสรุปภาพรวมของ ๖ เดือนที่ผ่านมาทุกครั้ง

๓) รายงานผลและเสนอความเห็นซึ่งได้จากการติดตามและประเมินผลแผนพัฒนาต่อผู้บริหารท้องถิ่นภายในกำหนดเวลา เพื่อให้นายกเทศมนตรีตำบลพรหมานครเสนอสภาเทศบาลตำบลพรหมานคร/คณะกรรมการพัฒนาท้องถิ่น ภายในระยะเวลาที่กำหนด

๑.๒ ความสอดคล้อง (Relevance) เป็นความสอดคล้องของยุทธศาสตร์ แผนงาน โครงการ (หรือผลผลิต) ที่ได้กำหนดขึ้นมีความสอดคล้องและนำไปกำหนดเป็นวิสัยทัศน์ของเทศบาลตำบลพรหมานคร

๑.๓ ความเพียงพอ (Adequacy) กำหนดทรัพยากรสำหรับการดำเนินการติดตามและประเมินผล ประกอบด้วยคน เงิน วัสดุ อุปกรณ์ เครื่องมือในการปฏิบัติงานตามศักยภาพโดยนำเครื่องมือที่มีอยู่จริงในเทศบาลตำบลพรหมานคร มาปฏิบัติงาน

๑.๔ ความก้าวหน้า (Progress) กรอบของความก้าวหน้าแผนงาน โครงการต่าง ๆ จะวัดจากรายการที่เป็นโครงการในรอบ ๕ ปี วัดได้จากช่องปีงบประมาณและที่ผ่านมา โครงการที่ต่อเนื่องจากปีงบประมาณที่ผ่านมา

๑.๕ ประสิทธิภาพ (Efficiency) เป็นการติดตามและประเมินผลความสัมพันธ์กันระหว่างผลผลิตหรือผลที่ได้รับจริงกับทรัพยากรที่ถูกใช้ไปในการพัฒนาท้องถิ่นของเทศบาลตำบลพรหมานคร ซึ่งสามารถวัดได้ในเชิงปริมาณ ขนาด ความจุ พื้นที่ จำนวน ระยะเวลา เป็นต้น

๑.๖ ประสิทธิผล (Effectiveness) เป็นผลที่ได้จากประสิทธิภาพทำให้เกิดผลลัพธ์และผลผลิต (Outcome and Output) ซึ่งสามารถวัดได้ในเชิงปริมาณและเชิงคุณภาพหรือวัดได้เฉพาะเชิงคุณภาพ ซึ่งวัดเป็นความพึงพอใจหรือสิ่งที่ประชาชนชื่นชอบหรือการมีความสุข เป็นต้น

กำหนดแนวทางการวิเคราะห์สภาพแวดล้อมการติดตามและประเมินผลมีความจำเป็นที่จะต้องวิเคราะห์สภาพแวดล้อมของเทศบาลตำบลพรหมานคร ทั้งในระดับหมู่บ้านระดับตำบล และอาจรวมถึงอำเภอและจังหวัดสกลนคร เพราะว่ามีความสัมพันธ์และปฏิสัมพันธ์ในเชิงการพัฒนาท้องถิ่นแบบองค์รวมของจังหวัดเดียวกัน

## ๒. ระเบียบ วิธีในการติดตามและประเมินผล

คณะกรรมการติดตามและประเมินผลแผนพัฒนาท้องถิ่นของเทศบาลตำบลพรหมานคร กำหนดระเบียบ วิธีในการติดตามและประเมินผล ดังนี้

๒.๑ ระเบียบในการติดตามและประเมินผลแผนพัฒนา ระเบียบวิธีในการติดตามและประเมินผลมีองค์ประกอบใหญ่ ๆ ที่สำคัญ ๓ ประการ คือ

๑) ผู้เข้าร่วมติดตามและประเมินผล

๒) เครื่องมือ

๓) กรรมวิธีหรือวิธีการต่าง ๆ

## ๒.๒ วิธีในการติดตามและประเมินผลแผนพัฒนา

๑) การออกแบบการติดตามและประเมินผล การออกแบบเพื่อการติดตามและประเมินผลแผนพัฒนามีเป้าหมายเพื่อมุ่งตอบปัญหาการติดตามและประเมินผลได้อย่างตรงประเด็น อธิบายหรือควบคุมความผันแปรของโครงการเพื่อการพัฒนาท้องถิ่นที่จะเกิดขึ้นได้

๒) การสำรวจ (survey) เป็นการรวบรวมข้อมูลจากบันทึกหรือทะเบียนที่ผู้รับผิดชอบโครงการจัดทำไว้แล้ว หรืออาจเป็นข้อมูลที่คณะกรรมการติดตามและประเมินผลต้องจดบันทึก (record) สังเกต (observe) หรือวัด (measurement) โดยคณะกรรมการติดตามและประเมินผลจะดำเนินการในพื้นที่จากผู้มีส่วนเกี่ยวข้อง เจ้าหน้าที่ บุคลากรของเทศบาลตำบลพรหมานคร เป็นข้อมูลที่มีอยู่ตามธรรมชาติ พฤติกรรม ความต้องการ ซึ่งศึกษาได้โดยวิธีการสังเกตและสามารถวัดได้

### ๓. กำหนดเครื่องมือที่ใช้ในการติดตามและประเมินผล

คณะกรรมการติดตามและประเมินผลแผนพัฒนาท้องถิ่นของเทศบาลตำบลพรหมานคร กำหนดเครื่องมือที่ใช้ในการติดตามและประเมินผล โดยอาศัยหนังสือกระทรวงมหาดไทยและคู่มือของกรมส่งเสริมการปกครองท้องถิ่นดังนี้

๓.๑ การทดสอบและการวัด (Tests & Measurements) วิธีการนี้จะทำการทดสอบและวัดผล เพื่อตรวจสอบการเปลี่ยนแปลง ซึ่งรวมถึงแบบทดสอบต่าง ๆ การประเมินการปฏิบัติงาน และแนวทางการวัด จะใช้เครื่องมือใดในการทดสอบและการวัดนั้นเป็นไปตามความเหมาะสมของโครงการพัฒนาท้องถิ่น เช่น การทดสอบและการวัดโครงการก่อสร้างถนนคอนกรีตเสริมเหล็ก(จะใช้การทดสอบและการวัดอย่างไร) โครงการจัดงานประเพณีแห่เทียน (จะใช้การทดสอบและการวัดอย่างไร) เป็นต้น

๓.๒ การสัมภาษณ์ (Interviews) อาจเป็นการสัมภาษณ์เดี่ยว หรือกลุ่มก็ได้ การสัมภาษณ์เป็นการยืนยันว่า ผู้มีส่วนเกี่ยวข้อง ผู้ได้รับผลกระทบมีความเกี่ยวข้องและได้รับผลกระทบในระดับใด โดยทั่วไปการสัมภาษณ์ถูกแบ่งออกเป็น ๒ ประเภท คือ การสัมภาษณ์แบบเป็นทางการหรือกึ่งทางการ (formal or semi-formal interview) ซึ่งใช้แบบสัมภาษณ์แบบมีโครงสร้าง (structure interviews) ดำเนินการสัมภาษณ์ และการสัมภาษณ์แบบไม่เป็นทางการ (informal interview) ซึ่งคล้าย ๆ กับการพูดสนทนาอย่างไม่มีพิธีรีตอง ไม่เคร่งครัดในขั้นตอน

๓.๓ การสังเกต (Observations) คณะกรรมการติดตามและประเมินผลแผนพัฒนาเทศบาลตำบลพรหมานคร ใช้การสังเกตเพื่อเฝ้าดูว่ากำลังเกิดอะไรขึ้นกับการพัฒนาท้องถิ่นของเทศบาลตำบลพรหมานคร มีการบันทึกการสังเกต แนวทางในการสังเกต และกำหนดการดำเนินการสังเกต (๑) การสังเกตแบบมีส่วนร่วม (Participant observation) เป็นวิธีการสังเกตที่คณะกรรมการติดตามและประเมินผลเข้าไปใช้ชีวิตร่วมกับประชาชนในหมู่บ้านกิจกรรมร่วมกัน (๒) การสังเกตแบบไม่มีส่วนร่วม (Non-participant observation) หรือการสังเกตโดยตรง (Direct observation) เป็นการสังเกต บันทึกลักษณะทางกายภาพ โครงสร้าง และความสัมพันธ์ของผู้มีส่วนได้เสียในเทศบาลตำบลพรหมานคร

๓.๔ การสำรวจ (surveys) ในที่นี้หมายถึง การสำรวจเพื่อประเมินความคิดเห็น การรับรู้ ทัศนคติ ความพึงพอใจ ความจำเป็น ความต้องการของประชาชนในเทศบาลตำบลพรหมานคร คณะกรรมการติดตามและประเมินผลแผนพัฒนาเทศบาลตำบลพรหมานคร จะมีการบันทึกการสำรวจ และทิศทางการสำรวจไว้เป็นหลักฐาน

๓.๕ เอกสาร (Documents) การติดตามและประเมินผลยุทธศาสตร์และโครงการมีความจำเป็นอย่างยิ่งที่จะต้องใช้เอกสาร ซึ่งเป็นเอกสารที่เกี่ยวข้องกับยุทธศาสตร์การพัฒนา ปัญหาความต้องการของประชาชนในท้องถิ่น สาเหตุของปัญหา แนวทางการแก้ไขปัญหาหรือแนวทางการพัฒนา ตลอดจนเป้าประสงค์ ค่าเป้าหมาย กลยุทธ์ แผนงาน ผลผลิตหรือโครงการ วิสัยทัศน์ของเทศบาลตำบลพรหมานคร

## ๕. ประโยชน์ของการติดตามและประเมินผล

การติดตามและประเมินผลมีประโยชน์ที่สำคัญคือ การนำไปใช้แก้ไขปัญหาต่าง ๆ ระหว่างดำเนินโครงการ รองลงมาคือนำไปใช้สำหรับวางแผนการจัดทำแผนพัฒนาท้องถิ่นในอนาคต ประโยชน์ต่าง ๆ แยกเป็นหัวข้อได้ ดังนี้

๑. ได้ทราบถึงสภาพและสถานการณ์ต่าง ๆ ของการจัดทำแผนพัฒนาท้องถิ่นและการดำเนินการตามโครงการ ซึ่งจะทำให้วิธีการปฏิบัติดำเนินการไปแนวทางเดียวกัน

๒. ได้ทราบถึงข้อดี ข้อเสีย ข้อบกพร่องต่าง ๆ ตลอดจนปัจจัยที่ทำให้แผนพัฒนาท้องถิ่นและการดำเนินการตามโครงการพัฒนาท้องถิ่นมีปัญหา ทำให้สามารถแก้ไขได้ทันท่วงที ตรงเป้าหมายอย่างทันที่ทั้งในปัจจุบันและอนาคต

๓. ช่วยให้การใช้ทรัพยากรต่าง ๆ เกิดความประหยัดคุ้มค่าไม่เสียประโยชน์ ประหยัดเวลา งบประมาณ และทรัพยากรในการดำเนินโครงการพัฒนาท้องถิ่น

๔. สามารถเก็บรวบรวม วิเคราะห์ข้อมูลต่าง ๆ ที่เกี่ยวกับรายละเอียด ความต้องการ สภาพปัญหาต่าง ๆ ที่จะนำไปจัดทำเป็นโครงการเพื่อพัฒนาท้องถิ่น เพื่อนำเสนอโครงการในเชิงสถิติหรือข้อมูลที่เป็นจริง ทำให้ได้รับความเชื่อถือ และการยอมรับจากประชาชน ผู้มีส่วนได้เสีย หน่วยงานราชการ รัฐวิสาหกิจ องค์กรต่าง ๆ

๕. กระตุ้นให้ผู้ปฏิบัติงานและผู้เกี่ยวข้องกับการพัฒนาท้องถิ่น การจัดทำโครงการและรับผิดชอบโครงการ มีความสำนึกต่อหน้าที่ความรับผิดชอบ และกระตือรือร้นในการแก้ไข ตลอดจนปรับปรุงรายละเอียด เนื้อหา ข้อมูลให้เป็นปัจจุบันเสมอ

๖. การวินิจฉัย สั่งการ ผู้บริหารท้องถิ่น ปลัด ผู้บริหารระดับสำนัก/กองต่าง ๆ ของเทศบาลตำบลพรหมานนคร สามารถวินิจฉัย สั่งการได้อย่างถูกต้อง ชัดเจน รัดกุมมีเหตุมีผลในการพัฒนาท้องถิ่นให้สอดคล้องกับสภาพความเป็นจริงและตามอำนาจหน้าที่ นอกจากนี้ยังสามารถกำหนดมาตรการต่าง ๆ สำหรับการปรับปรุงแก้ไขและป้องกันความผิดพลาดที่จะเกิดขึ้นได้

๗. ทำให้ภารกิจต่าง ๆ ของบุคลากรในเทศบาลตำบลพรหมานนคร แต่ละคน แต่ละสำนัก/กอง/ฝ่ายต่าง ๆ มีความสอดคล้องกัน ประสานการทำงานให้เป็นองค์รวมของหน่วยงาน ทำให้เป้าหมายของเทศบาลตำบลพรหมานนคร เกิดความสำเร็จตามเป้าหมายหลัก มีความสอดคล้องและเกิดประสิทธิภาพและประสิทธิผล

๘. สามารถรักษาคุณภาพของงานหรือภารกิจให้เป็นไปและตรงตามวัตถุประสงค์ของโครงการ กิจกรรมงานต่าง ๆ และประชาชนพึงพอใจเมื่อได้รับการบริการประชาชนในเขตเทศบาลตำบลพรหมานนคร

## ส่วนที่ ๒

### การติดตามและประเมินผล

#### ๑. สรุปผลการติดตามและประเมินผล ปีงบประมาณ พ.ศ. ๒๕๖๖

##### ๑.๑ ยุทธศาสตร์การพัฒนาท้องถิ่น

แผนพัฒนาท้องถิ่นของเทศบาลตำบลพรหมานคร เป็นแผนพัฒนาท้องถิ่นที่กำหนดระยะเวลา ๕ ปี พ.ศ.๒๕๖๖-๒๕๗๐ ที่กำหนดวิสัยทัศน์ ประเด็นยุทธศาสตร์ เป้าหมายการพัฒนา ตัวชี้วัด ค่าเป้าหมายและกลยุทธ์ โดยสอดคล้องกับแผนพัฒนาจังหวัด ยุทธศาสตร์การพัฒนาขององค์กรปกครองส่วนท้องถิ่นในเขตจังหวัด แผนพัฒนาอำเภอ แผนพัฒนาตำบลแผนพัฒนาหมู่บ้านหรือชุมชน อันมีลักษณะเป็นการกำหนดรายละเอียดแผนงาน/โครงการพัฒนาที่จัดทำขึ้นสำหรับงบประมาณแต่ละปี ซึ่งมีความต่อเนื่องและเป็นแผนก้าวหน้าและให้หมายความถึงการเพิ่มเติมหรือเปลี่ยนแปลงแผนพัฒนาท้องถิ่น

##### วิสัยทัศน์ (Vision)

“บ้านเมืองน่าอยู่ เคียงคู่วัฒนธรรม นำชุมชนเข้มแข็งอย่างยั่งยืน”

##### พันธกิจ

- ๑) ส่งเสริมด้านการเศรษฐกิจ สนับสนุนการประกอบอาชีพ การเกษตรกรรม
- ๒) ส่งเสริมและสนับสนุนการท่องเที่ยว ประเพณี ศิลปะ วัฒนธรรมและภูมิปัญญาท้องถิ่น
- ๓) ส่งเสริมและพัฒนาคุณภาพชีวิตของประชาชนให้มีคุณภาพชีวิตที่ดีขึ้น
- ๔) ส่งเสริมและเสริมสร้างการบริหารจัดการทรัพยากรธรรมชาติและสิ่งแวดล้อม
- ๕) จัดให้มีและบำรุงรักษาด้านโครงสร้างพื้นฐานทางบก ทางน้ำ และไฟฟ้า
- ๖) ส่งเสริมการรู้จักสามัคคีและเสริมสร้างความมั่นคงของชาติ
- ๗) ส่งเสริมการจัดระเบียบชุมชน สังคมและความสงบเรียบร้อย
- ๘) พัฒนาท้องถิ่นร่วมกับองค์กรปกครองส่วนท้องถิ่น ภาครัฐ ภาคเอกชน และหน่วยงานอื่น

##### ยุทธศาสตร์

เทศบาลตำบลพรหมานคร ได้กำหนดยุทธศาสตร์ของเทศบาลตำบล ๕ ด้าน ดังนี้

ยุทธศาสตร์ที่ ๑ การพัฒนาเศรษฐกิจและการท่องเที่ยว

ยุทธศาสตร์ที่ ๒ การพัฒนาทรัพยากรมนุษย์เพื่อส่งเสริมคุณภาพชีวิต

ยุทธศาสตร์ที่ ๓ การบริหารจัดการการอนุรักษ์ทรัพยากรธรรมชาติและสิ่งแวดล้อม

ยุทธศาสตร์ที่ ๔ การพัฒนาด้านโครงสร้างพื้นฐาน

ยุทธศาสตร์ที่ ๕ การบริหารจัดการบ้านเมืองที่ดี

##### เป้าหมายการพัฒนา (เป้าประสงค์)

- ๑) ประชาชนได้รับการส่งเสริมด้านการเศรษฐกิจ การประกอบอาชีพ และการเกษตรกรรม
- ๒) ส่งเสริมการท่องเที่ยว ประเพณี ศิลปะ วัฒนธรรมและภูมิปัญญาท้องถิ่น
- ๓) ประชาชนมีคุณภาพชีวิตที่ดีขึ้น
- ๔) ทรัพยากรธรรมชาติและสิ่งแวดล้อมได้รับการอนุรักษ์และฟื้นฟูอย่างยั่งยืน
- ๕) ประชาชนได้รับบริการสาธารณะด้านโครงสร้างพื้นฐาน อุปโภค และบริโภคอย่างทั่วถึง
- ๖) ประชาชนรู้จักสามัคคี ประเทศชาติมั่นคง
- ๗) ชุมชนและสังคมมีความสงบเรียบร้อย
- ๘) ประชาชนได้รับบริการสาธารณะที่ได้มาตรฐานและมีคุณภาพอย่างทั่วถึงตามหลักธรรมาภิบาล

## ตัวชี้วัด

- ๑) ร้อยละของประชาชนที่ได้รับการส่งเสริมและสนับสนุนด้านการประกอบอาชีพและการเกษตรกรรม
- ๒) จำนวนโครงการ/กิจกรรมเกี่ยวกับการส่งเสริมและอนุรักษ์สถานที่ท่องเที่ยว ศิลปะ วัฒนธรรม ประเพณีและภูมิปัญญาท้องถิ่น
- ๓) ร้อยละของประชาชน จำนวนโครงการ/กิจกรรมที่ดำเนินการเกี่ยวกับคุณภาพชีวิตที่ดีขึ้นของประชาชน
- ๔) จำนวนโครงการ/กิจกรรมที่ดำเนินการสนับสนุนส่งเสริมการอนุรักษ์และฟื้นฟูทรัพยากรธรรมชาติและสิ่งแวดล้อม
- ๕) จำนวนชุมชนที่ดำเนินการเกี่ยวกับการพัฒนาและปรับปรุงโครงสร้างพื้นฐานทางบก ทางน้ำ และไฟฟ้า
- ๖) จำนวนโครงการ/กิจกรรมที่ดำเนินการเกี่ยวกับการให้ประชาชนรู้จักสามัคคี ประเทศชาติมั่นคง
- ๗) จำนวนชุมชน จำนวนโครงการ/กิจกรรมที่ดำเนินการเกี่ยวกับความปลอดภัยในชีวิตและทรัพย์สินของประชาชน ชุมชนและสังคมมีความสงบเรียบร้อย
- ๘) จำนวนโครงการ/กิจกรรมเกี่ยวกับการบริการสาธารณะที่ได้มาตรฐาน การบริหารจัดการที่ดี มีความโปร่งใส ตรวจสอบได้ ส่งเสริมพัฒนาบุคลากรให้มีประสิทธิภาพ และมีคุณภาพอย่างทั่วถึงตามหลัก ธรรมาภิบาล

## ค่าเป้าหมาย

เทศบาลตำบลพรหมนคร ได้กำหนดค่าเป้าหมายจาก ๑) จำนวนของประชากรทั้งหมดในพื้นที่ ๒) จำนวนหมู่บ้านในพื้นที่ โดยตั้งค่าเป้าหมายไว้ดังนี้

- ๑) ประชาชนมีความรู้และทักษะในการประกอบอาชีพ และอาชีพด้านการเกษตร
  - ๒) ประชาชนได้ร่วมกิจกรรมส่งเสริมศิลปวัฒนธรรม ประเพณี ภูมิปัญญาท้องถิ่น และการท่องเที่ยว
  - ๓) ประชาชนมีคุณภาพชีวิตที่ดีขึ้น
  - ๔) การศึกษาที่มีคุณภาพและมาตรฐาน และเกิดการเรียนรู้ต่อเนื่อง
  - ๕) ประชาชนได้ร่วมกิจกรรมกีฬาและนันทนาการของท้องถิ่น
  - ๖) ประชาชนมีสุขภาพที่ดี
  - ๗) สิ่งแวดล้อมและทรัพยากรธรรมชาติได้รับการฟื้นฟูและอนุรักษ์
  - ๘) มีแหล่งน้ำพอเพียงต่อการอุปโภคบริโภคและทำการเกษตร
  - ๙) ประชาชนได้ใช้เส้นทางคมนาคมที่มีมาตรฐาน ปลอดภัย ไฟฟ้า ประปาอย่างทั่วถึง
  - ๑๐) ประชาชนมีความปลอดภัยในชีวิตและทรัพย์สินชุมชนและสังคมมีความสงบเรียบร้อย
  - ๑๑) ประชาชนได้รับบริการสาธารณะที่ได้มาตรฐานและมีคุณภาพอย่างทั่วถึงตามหลักธรรมาภิบาล
- กลยุทธ์ ประกอบด้วย ๒๐ กลยุทธ์ ดังนี้**

### ยุทธศาสตร์ที่ ๑ การพัฒนาเศรษฐกิจและการท่องเที่ยว

- กลยุทธ์ที่ ๑ ส่งเสริมสนับสนุนและพัฒนาการประกอบอาชีพตามแนวพระราชดำริเศรษฐกิจพอเพียง
- กลยุทธ์ที่ ๒ พัฒนาการเพิ่มผลผลิตทางการเกษตรและแปรรูปผลผลิตทางการเกษตร
- กลยุทธ์ที่ ๓ อนุรักษ์ ฟื้นฟูศิลปะ ศาสนา วัฒนธรรม ประเพณี และภูมิปัญญาท้องถิ่น
- กลยุทธ์ที่ ๔ ส่งเสริมการท่องเที่ยว จัดให้มีการบำรุงรักษาสถานที่ท่องเที่ยวพักผ่อนหย่อนใจ และสวนสาธารณะ

### ยุทธศาสตร์ที่ ๒ การพัฒนาทรัพยากรมนุษย์เพื่อส่งเสริมคุณภาพชีวิต

- กลยุทธ์ที่ ๑ การจัดการศึกษาและสนับสนุนส่งเสริมการศึกษา
- กลยุทธ์ที่ ๒ ส่งเสริมกีฬาและนันทนาการ
- กลยุทธ์ที่ ๓ การสงเคราะห์ การส่งเสริมสวัสดิการ และส่งเสริมคุณภาพชีวิตของประชาชน
- กลยุทธ์ที่ ๔ ส่งเสริมสุขภาพและการป้องกันควบคุมโรคอย่างทั่วถึงและมีมาตรฐาน

### ยุทธศาสตร์ที่ ๓ การบริหารจัดการการอนุรักษ์ทรัพยากรธรรมชาติและสิ่งแวดล้อม

กลยุทธ์ที่ ๑ ส่งเสริมสนับสนุนสร้างจิตสำนึกและความตระหนัก การจัดการการอนุรักษ์และฟื้นฟูแหล่งทรัพยากรธรรมชาติอย่างสมดุลและยั่งยืน

กลยุทธ์ที่ ๒ ส่งเสริมสนับสนุนการจัดการสิ่งแวดล้อมที่ดี

กลยุทธ์ที่ ๓ พัฒนาแหล่งน้ำเพื่อการอุปโภค บริโภค และการเกษตร

### ยุทธศาสตร์ที่ ๔ การพัฒนาด้านโครงสร้างพื้นฐาน

กลยุทธ์ที่ ๑ ก่อสร้าง ปรับปรุง บำรุงรักษา ถนน สะพาน ทางเท้า ท่อ/ทางระบายน้ำ

กลยุทธ์ที่ ๒ ขยายเขตไฟฟ้า ประปา ระบบสาธารณูปโภค และสาธารณูปการ

### ยุทธศาสตร์ที่ ๕ การบริหารจัดการบ้านเมืองที่ดี

กลยุทธ์ที่ ๑ การป้องกันและบรรเทาสาธารณภัยและการรักษาความสงบเรียบร้อย

กลยุทธ์ที่ ๒ การป้องกันและแก้ไขปัญหาเสพติด

กลยุทธ์ที่ ๓ ส่งเสริมประชาธิปไตย และกระบวนการประชาสังคม

กลยุทธ์ที่ ๔ พัฒนางองค์กรและบุคลากร

กลยุทธ์ที่ ๕ การจัดหาและพัฒนารายได้

กลยุทธ์ที่ ๖ ปลุกฝังจิตสำนึกประชาชนในชาติให้มีความจงรักภักดีในสถาบัน เสริมสร้างความรู้สึกสามัคคีและเสริมสร้างความมั่นคงของชาติ

กลยุทธ์ที่ ๗ การพัฒนาท้องถิ่นร่วมกับองค์กรปกครองส่วนท้องถิ่นภาครัฐ ภาคเอกชนและหน่วยงานอื่น บริหารงานตามหลักธรรมาภิบาล

### จุดยืนทางยุทธศาสตร์ (Positioning) ของเทศบาลตำบลพรรณานคร

การกำหนดจุดยืนทางยุทธศาสตร์ (Positioning) ของเทศบาลตำบลพรรณานคร กำหนดการพัฒนาที่ครอบคลุมกิจกรรมต่าง ๆ ของเทศบาลตำบลพรรณานคร ที่เกี่ยวข้องกับยุทธศาสตร์การพัฒนา จำนวน ๕ ยุทธศาสตร์ ดังนี้

“เทศบาลตำบลพรรณานคร เป็นองค์กรที่จัดบริการสาธารณะที่ได้มาตรฐานภายใต้หลักธรรมาภิบาลที่ดี”

ในการติดตามและประเมินผลแผนพัฒนาของเทศบาล คณะกรรมการติดตามและประเมินผลแผนพัฒนาเทศบาลตำบลพรรณานคร ได้กำหนดเครื่องมือ อุปกรณ์ สิ่งที่ใช้เป็นสื่อสำหรับการติดตามและประเมินผลเพื่อใช้ในการรวบรวมข้อมูลแผนพัฒนาที่ได้กำหนดขึ้น ซึ่งมีผลต่อการพัฒนาท้องถิ่น ข้อมูลดังกล่าวเป็นได้ทั้งข้อมูลเชิงปริมาณ และข้อมูลเชิงคุณภาพ มีความจำเป็นและสำคัญในการนำมาหาค่าและผลของประโยชน์ที่ได้รับจากแผนพัฒนาเป็นแบบสอบถาม แบบวัดคุณภาพแผน แบบติดตามและประเมินผลโครงการสำหรับแผนพัฒนาเพื่อความสอดคล้องของยุทธศาสตร์และโครงการ แบบตัวบ่งชี้ของการปฏิบัติงาน แบบบันทึกข้อมูล แบบรายงานเพื่อนำไปวิเคราะห์ทางสถิติ และการหาผลสัมฤทธิ์โดยรูปแบบต่างๆ ที่สอดคล้องกับบริบทของท้องถิ่น โดยเครื่องมือที่ใช้ในการติดตามและประเมินผลแผนพัฒนาของเทศบาลตำบลพรรณานคร ประจำปีงบประมาณ พ.ศ. ๒๕๖๖ (ระหว่างเดือน ตุลาคม ๒๕๖๕ - กันยายน ๒๕๖๖) คือการประเมินผลในเชิงปริมาณ โดยใช้แบบติดตามและประเมินผลแบบ ๑ - ๓/๑ (แบบอื่นๆ : ตามคู่มือกรมส่งเสริมการปกครองท้องถิ่น) ดังนี้

๑.๒ โครงการพัฒนาท้องถิ่น แผนพัฒนาท้องถิ่น พ.ศ.๒๕๖๖-๒๕๗๐ (เฉพาะปี พ.ศ. ๒๕๖๖)

แผนพัฒนาท้องถิ่น พ.ศ.๒๕๖๖-๒๕๗๐ (เฉพาะปี พ.ศ.๒๕๖๖) เทศบาลตำบลพรหมานครมี ยุทธศาสตร์ทั้งหมด ๕ ยุทธศาสตร์ ประกอบด้วย ยุทธศาสตร์การพัฒนาเศรษฐกิจและการท่องเที่ยว ยุทธศาสตร์ การพัฒนาทรัพยากรมนุษย์เพื่อส่งเสริมคุณภาพชีวิต ยุทธศาสตร์การบริหารจัดการการอนุรักษ์ทรัพยากรธรรมชาติและ สิ่งแวดล้อม ยุทธศาสตร์การพัฒนาโครงสร้างพื้นฐาน และยุทธศาสตร์การบริหารจัดการบ้านเมืองที่ดี จำนวน ๑๔๙ โครงการ/กิจกรรม ๑๑ แผนงาน บรรจุในแผนการดำเนินงาน จำนวน ๑๐๔ โครงการ/กิจกรรม สามารถปฏิบัติได้จริง จำนวน ๙๕ โครงการ รายละเอียดตามตาราง ดังนี้

ยุทธศาสตร์	แนวทางการพัฒนา/ แผนงาน	โครงการตามแผนพัฒนาที่ ได้รับการจัดสรรงบประมาณ		ดำเนินการจริง	
		จำนวน โครงการ	จำนวนเงิน	จำนวน โครงการ	จำนวนเงิน
ยุทธศาสตร์ที่ ๑ การพัฒนาเศรษฐกิจและ การท่องเที่ยว	แผนงานสร้างความเข้มแข็ง ของชุมชน	๓	๑๕,๐๐๐	๓	๑๔,๗๗๕
	แผนงานการศาสนา วัฒนธรรมและนันทนาการ	๘	๔๐๖,๐๐๐	๖	๓๘๐,๐๐๐
	แผนงานอุตสาหกรรมและ การโยธา	๑	๙,๙๔๐,๐๐๐	๑	๙,๙๓๕,๗๔๐
	แผนงานการเกษตร	๑	๕๐,๐๐๐	๑	๔๕,๐๐๐
ยุทธศาสตร์ที่ ๒ การพัฒนาทรัพยากรมนุษย์ เพื่อส่งเสริมคุณภาพชีวิต	แผนงานการศึกษา	๖	๓,๑๙๕,๑๔๑	๖	๓,๐๒๑,๑๙๒.๑๗
	แผนงานสาธารณสุข	๑๒	๗๑๘,๐๐๐	๑๐	๖๘๗,๙๖๐
	แผนงานสังคมสงเคราะห์	๒	๓๐,๐๐๐	๒	๑๙,๙๑๐
	แผนงานสร้างความเข้มแข็ง ของชุมชน	๑	๕,๐๐๐	๑	๔,๙๒๕
	แผนงานการศาสนา วัฒนธรรมและนันทนาการ	๒	๑๖๕,๑๐๐	๒	๑๖๕,๑๐๐
ยุทธศาสตร์ที่ ๓ การบริหารจัดการการ อนุรักษ์ทรัพยากรธรรมชาติและ สิ่งแวดล้อม	แผนงานเคหะและชุมชน	๓	๔๐,๐๐๐	๓	๓๘,๗๕๐
	แผนงานการเกษตร	๑๙	๑,๙๓๔,๔๐๐	๑๙	๑,๙๓๑,๐๓๐
ยุทธศาสตร์ที่ ๔ การพัฒนาโครงสร้าง พื้นฐาน	แผนงานอุตสาหกรรมและ การโยธา	๒๐	๑๓,๑๘๕,๙๐๐	๑๘	๑๒,๘๘๐,๒๕๖.๔๗
ยุทธศาสตร์ที่ ๕ การบริหารจัดการบ้านเมือง ที่ดี	แผนงานบริหารงานทั่วไป	๑๐	๓๖๕,๕๒๐	๙	๓๕๑,๗๕๕
	แผนงานการรักษาความสงบ ภายใน	๗	๑๐๕,๐๐๐	๖	๗๔,๐๐๐
	แผนงานเคหะและชุมชน	๑	๓๕,๐๐๐	๑	๒๑,๔๙๔
	แผนงานสร้างความเข้มแข็ง ของชุมชน	๒	๑๒,๐๐๐	๒	๙,๙๐๐
	แผนงานงบกลาง	๑	๒๐๐,๐๐๐	๑	๗,๒๒๐



๑.๓ ผลการผลการติดตามและประเมินผลแผนพัฒนาตามแบบ ๑ - ๓/๑ (แบบอื่นๆ : ตามคู่มือกรมส่งเสริมการปกครองท้องถิ่น)

แบบที่ ๑ การกำกับการจัดทำแผนพัฒนาขององค์กรปกครองส่วนท้องถิ่น

คำชี้แจง : แบบที่ ๑ เป็นแบบประเมินตนเองในการจัดทำแผนพัฒนาท้องถิ่นขององค์กรปกครองส่วนท้องถิ่น โดย จะทำการประเมินและรายงานทุกๆ ครั้งหลังจากที่องค์กรปกครองส่วนท้องถิ่นได้ประกาศใช้แผนพัฒนาท้องถิ่นแล้ว

ชื่อองค์กรปกครองส่วนท้องถิ่น เทศบาลตำบลพรหมานคร

ประเด็นการประเมิน	มีการ ดำเนินการ	ไม่มีการ ดำเนินการ
<b>๑ คณะกรรมการพัฒนาท้องถิ่น</b>		
๑.๑ มีการจัดตั้งคณะกรรมการพัฒนาท้องถิ่นเพื่อจัดทำแผนพัฒนาท้องถิ่น	✓	
๑.๒ มีการจัดประชุมคณะกรรมการพัฒนาท้องถิ่นเพื่อจัดทำแผนพัฒนาท้องถิ่น	✓	
๑.๓ มีการจัดประชุมอย่างต่อเนื่องสม่ำเสมอ	✓	
๑.๔ มีการจัดตั้งคณะกรรมการสนับสนุนการจัดทำแผนพัฒนาท้องถิ่น	✓	
๑.๕ มีการจัดประชุมคณะกรรมการสนับสนุนการจัดทำแผนพัฒนาท้องถิ่น	✓	
๑.๖ มีคณะกรรมการพัฒนาท้องถิ่นร่วมกับประชาคมท้องถิ่น และร่วมจัดทำร่างแผนพัฒนาท้องถิ่น	✓	
<b>๒ การจัดทำแผนพัฒนาท้องถิ่น</b>		
๒.๑ มีการรวบรวมข้อมูลและปัญหาสำคัญของเทศบาลมาจัดทำฐานข้อมูล	✓	
๒.๒ มีการเปิดโอกาสให้ประชาชนเข้ามามีส่วนร่วมในการจัดทำแผน	✓	
๒.๓ มีการวิเคราะห์ศักยภาพของท้องถิ่น (SWOT) เพื่อประเมินสถานการณ์การพัฒนาท้องถิ่น	✓	
๒.๔ มีการกำหนดวิสัยทัศน์และภารกิจหลักการพัฒนาท้องถิ่นที่สอดคล้องกับศักยภาพของท้องถิ่น	✓	
๒.๕ มีการกำหนดวิสัยทัศน์และภารกิจหลักการพัฒนาท้องถิ่นที่สอดคล้องกับยุทธศาสตร์จังหวัด	✓	
๒.๖ มีการกำหนดจุดมุ่งหมายเพื่อการพัฒนาที่ยั่งยืน	✓	
๒.๗ มีการกำหนดเป้าหมายการพัฒนาท้องถิ่น	✓	
๒.๘ มีการกำหนดยุทธศาสตร์การพัฒนาและแนวทางการพัฒนา	✓	
๒.๙ มีการกำหนดยุทธศาสตร์ที่สอดคล้องกับยุทธศาสตร์การพัฒนาจังหวัด	✓	
๒.๑๐ มีการอนุมัติและประกาศใช้แผนพัฒนาท้องถิ่น	✓	
๒.๑๑ มีการจัดทำบัญชีกลุ่มโครงการในแผนพัฒนาท้องถิ่น	✓	
๒.๑๒ มีการกำหนดรูปแบบการติดตามประเมินผลแผนพัฒนาท้องถิ่น	✓	
๒.๑๓ มีการทบทวนแผนพัฒนาท้องถิ่นหรือไม่	✓	

แบบที่ ๒ แบบติดตามผลการดำเนินงานขององค์กรปกครองส่วนท้องถิ่นตามยุทธศาสตร์การพัฒนา

คำชี้แจง : แบบที่ ๒ แบบประเมินตนเอง โดยมีวัตถุประสงค์เพื่อติดตามผลการดำเนินงานตามยุทธศาสตร์ขององค์กรปกครองส่วนท้องถิ่นภายใต้แผนพัฒนาท้องถิ่น (พ.ศ. ๒๕๖๖ – ๒๕๗๐) โดยมีกำหนดระยะเวลาในการติดตามและรายงานผลการดำเนินงานทุกๆ ๓ เดือน (รายไตรมาส) และ ทุกๆ ๖ เดือน โดยเริ่มตั้งแต่สิ้นสุดโครงการ เดือน ตุลาคม ๒๕๖๕ – กันยายน ๒๕๖๖

---

### ส่วนที่ ๑ ข้อมูลทั่วไป

๑.๑ ชื่อองค์กรปกครองส่วนท้องถิ่น เทศบาลตำบลพรหมานคร

๑.๒ รายงานผลการดำเนินงานรายไตรมาส

( ) ไตรมาสที่ ๑ (เดือนตุลาคม - ธันวาคม ๒๕๖๕)

( ) ไตรมาสที่ ๒ (เดือนมกราคม - มีนาคม ๒๕๖๖)

( ) ไตรมาสที่ ๓ (เดือนเมษายน - มิถุนายน ๒๕๖๖)

( ) ไตรมาสที่ ๔ (เดือนกรกฎาคม - กันยายน ๒๕๖๖)

๑.๓ รายงานผลการดำเนินงานระยะเวลา ๖ เดือน

( / ) เดือน ตุลาคม ๒๕๖๕ - มีนาคม ๒๕๖๖

( / ) เดือน เมษายน - กันยายน ๒๕๖๖

### ส่วนที่ ๒ ผลการติดตามผลดำเนินงานตามแผนพัฒนาท้องถิ่น (พ.ศ.๒๕๖๖-๒๕๗๐) เฉพาะปี ๒๕๖๖

(รายละเอียดปรากฏตามเอกสารในหน้าถัดไป)

ผลการติดตามผลดำเนินงานตามแผนพัฒนาท้องถิ่น (พ.ศ. ๒๕๖๖ – ๒๕๗๐)  
 สรุปตามยุทธศาสตร์การพัฒนาของ เทศบาลตำบลพรหมานนคร  
 (ระหว่างเดือนตุลาคม ๒๕๖๕ ถึง กันยายน ๒๕๖๖)

ยุทธศาสตร์การพัฒนา	ปี ๒๕๖๖		ปี ๒๕๖๗	ปี ๒๕๖๘	ปี ๒๕๖๙	ปี ๒๕๗๐
	โครงการ (เป้าหมาย)	ผลการ ดำเนินงาน	ยังไม่ถึง ปีงบประมาณ	ยังไม่ถึง ปีงบประมาณ	ยังไม่ถึง ปีงบประมาณ	ยังไม่ถึง ปีงบประมาณ
๑. ยุทธศาสตร์การพัฒนาเศรษฐกิจและการท่องเที่ยว	๒๐	๑๑	-	-	-	-
๒. ยุทธศาสตร์การพัฒนาทรัพยากรมนุษย์เพื่อส่งเสริมคุณภาพชีวิต	๔๕	๒๕	-	-	-	-
๓. ยุทธศาสตร์การบริหารจัดการการอนุรักษ์ทรัพยากรธรรมชาติและสิ่งแวดล้อม	๒๓	๒๒	-	-	-	-
๔. ยุทธศาสตร์พัฒนาระบบโครงสร้างพื้นฐาน	๓๑	๑๘	-	-	-	-
๕. ยุทธศาสตร์การบริหารจัดการบ้านเมืองที่ดี	๓๐	๑๙	-	-	-	-
<b>รวมทั้งสิ้น</b>	<b>๑๔๙</b>	<b>๙๕</b>	<b>-</b>	<b>-</b>	<b>-</b>	<b>-</b>
<b>คิดเป็นร้อยละของยุทธศาสตร์การพัฒนา</b>		<b>๖๓.๗๕</b>	<b>-</b>	<b>-</b>	<b>-</b>	<b>-</b>

ส่วนที่ ๒ ผลการดำเนินงานตามแผนพัฒนาท้องถิ่น

๓. จำนวนโครงการและงบประมาณตามแผนพัฒนาท้องถิ่น (พ.ศ.๒๕๖๖ - ๒๕๗๐)

ยุทธศาสตร์	ปีที่ ๑ ๒๕๖๖		ปีที่ ๒ ๒๕๖๗		ปีที่ ๓ ๒๕๖๘		ปีที่ ๔ ๒๕๖๙		ปีที่ ๕ ๒๕๗๐	
	จำนวนโครงการ	งบประมาณ	จำนวนโครงการ	งบประมาณ	จำนวนโครงการ	งบประมาณ	จำนวนโครงการ	งบประมาณ	จำนวนโครงการ	งบประมาณ
๑. ยุทธศาสตร์การพัฒนาเศรษฐกิจและการท่องเที่ยว	๒๐	๑,๖๒๐,๐๐๐.๐๐	๒๒	๑,๔๖๐,๐๐๐.๐๐	๒๒	๑,๒๒๐,๐๐๐.๐๐	๒๒	๑,๒๒๐,๐๐๐.๐๐	๒๒	๑,๒๒๐,๐๐๐.๐๐
๒. ยุทธศาสตร์การพัฒนาทรัพยากรมนุษย์เพื่อส่งเสริมคุณภาพชีวิต	๔๕	๑๕,๖๓๖,๐๐๐.๐๐	๔๘	๑๕,๘๒๖,๐๐๐.๐๐	๔๘	๑๖,๒๙๖,๐๐๐.๐๐	๔๙	๑๖,๗๙๖,๐๐๐.๐๐	๔๘	๑๗,๒๙๖,๐๐๐.๐๐
๓. ยุทธศาสตร์การบริหารจัดการการอนุรักษ์ทรัพยากรธรรมชาติและสิ่งแวดล้อม	๒๓	๖๘๐,๐๐๐.๐๐	๒๔	๗๐๐,๐๐๐.๐๐	๒๓	๖๗๐,๐๐๐.๐๐	๒๒	๖๗๐,๐๐๐.๐๐	๒๒	๖๗๐,๐๐๐.๐๐
๔. ยุทธศาสตร์การพัฒนาด้านโครงสร้างพื้นฐาน	๓๑	๗,๗๘๗,๔๐๐.๐๐	๒๕	๒,๗๓๔,๐๐๐.๐๐	๓๒	๒,๗๓๔,๐๐๐.๐๐	๓๔	๒,๗๓๔,๐๐๐.๐๐	๓๓	๒,๗๓๔,๐๐๐.๐๐
๕. ยุทธศาสตร์การบริหารจัดการบ้านเมืองที่ดี	๓๐	๒,๐๒๒,๐๐๐.๐๐	๓๐	๑,๙๒๗,๐๐๐.๐๐	๓๐	๒,๓๒๗,๐๐๐.๐๐	๓๐	๑,๗๒๗,๐๐๐.๐๐	๓๐	๑,๗๒๗,๐๐๐.๐๐
<b>รวมทั้งสิ้น</b>	<b>๑๔๙</b>	<b>๒๗,๗๔๕,๔๐๐.๐๐</b>	<b>๑๔๙</b>	<b>๓๒,๖๔๗,๐๐๐.๐๐</b>	<b>๑๕๕</b>	<b>๒๓,๒๔๗,๐๐๐.๐๐</b>	<b>๑๕๗</b>	<b>๒๓,๑๔๗,๐๐๐.๐๐</b>	<b>๑๕๕</b>	<b>๒๓,๖๔๗,๐๐๐.๐๐</b>

๔. ผลการดำเนินงานตามแผนพัฒนาท้องถิ่น (พ.ศ.๒๕๖๖-๒๕๗๐) ประจำปีงบประมาณ พ.ศ. ๒๕๖๖

ยุทธศาสตร์	จำนวนโครงการที่เสร็จ		จำนวนโครงการที่อยู่ระหว่างดำเนินการ		จำนวนโครงการที่ยังไม่ได้ดำเนินการ		จำนวนโครงการที่ไม่ได้ดำเนินการ		จำนวนโครงการทั้งหมด	
	จำนวน	ร้อยละ	จำนวน	ร้อยละ	จำนวน	ร้อยละ	จำนวน	ร้อยละ	จำนวน	ร้อยละ
๑. ยุทธศาสตร์การพัฒนาเศรษฐกิจและการท่องเที่ยว	๑๑	๗.๓๘	-	-	-	-	๒	๑.๓๔	๒๐	๑๓.๔๒
๒. ยุทธศาสตร์การพัฒนาทรัพยากรมนุษย์เพื่อส่งเสริมคุณภาพชีวิต	๒๕	๑๖.๗๗	-	-	-	-	๒	๑.๓๔	๔๕	๓๐.๒๐
๓. ยุทธศาสตร์การบริหารจัดการการอนุรักษ์ทรัพยากรธรรมชาติและสิ่งแวดล้อม	๒๑	๑๔.๐๙	๑	๐.๖๗	-	-	-	-	๒๓	๑๕.๔๓
๔. ยุทธศาสตร์การพัฒนาระบบโครงสร้างพื้นฐาน	๗	๔.๖๙	๑๑	๗.๓๘	๑	๐.๖๗	๒	๑.๓๔	๓๑	๒๐.๘๐
๕. ยุทธศาสตร์การบริหารจัดการบ้านเมืองที่ดี	๑๙	๑๒.๗๕	-	-	-	-	๒	๑.๓๔	๓๐	๒๐.๑๓
<b>รวมทั้งสิ้น</b>	<b>๘๓</b>	<b>๕๕.๗๐</b>	<b>๑๒</b>	<b>๘.๐๕</b>	<b>๑</b>	<b>๐.๖๗</b>	<b>๘</b>	<b>๕.๓๖</b>	<b>๑๔๙</b>	<b>๑๐๐</b>

สรุป

- ๑. โครงการตามแผนพัฒนาท้องถิ่น จำนวน ๑๔๙ โครงการ
- ๒. โครงการที่นำมาบรรจุในแผนการดำเนินงาน จำนวน ๑๐๔ โครงการ คิดเป็นร้อยละ  $\frac{๑๐๔}{๑๐๐} \times ๑๐๐/๑๔๙ = ๖๙.๗๙$
- ๓. โครงการที่นำมาปฏิบัติได้จริง จำนวน ๙๕ โครงการ คิดเป็นร้อยละ  $\frac{๙๕}{๑๐๐} \times ๑๐๐/๑๔๙ = ๖๓.๗๕$

๕. การเบิกจ่ายงบประมาณ ประจำปีงบประมาณ พ.ศ. ๒๕๖๖ (ระหว่างเดือน ตุลาคม ๒๕๖๕ - กันยายน ๒๕๖๖)

ยุทธศาสตร์	งบตามเทศบัญญัติ		เงินสะสม		เงินอุดหนุนเฉพาะกิจ		รวม	
	จำนวนเงิน	ร้อยละ	จำนวนเงิน	ร้อยละ	จำนวนเงิน	ร้อยละ	จำนวนเงิน	ร้อยละ
๑. ยุทธศาสตร์การพัฒนาเศรษฐกิจและการท่องเที่ยว	๔๓๙,๗๗๕.๐๐	๑.๑๒	-	-	๙,๙๓๕,๗๔๐.๐๐	๔๖.๗๐	๑๐,๓๗๕,๕๑๕.๐๐	๑๗.๒๒
๒. ยุทธศาสตร์การพัฒนาทรัพยากรมนุษย์เพื่อส่งเสริมคุณภาพชีวิต	๑๒,๓๕๖,๓๘๗.๑๗	๓๑.๗๐	-	-	-	-	๑๒,๓๕๖,๓๘๗.๑๗	๒๐.๕๑
๓. ยุทธศาสตร์การบริหารจัดการการอนุรักษ์ทรัพยากรธรรมชาติและสิ่งแวดล้อม	๔๗,๔๒๒.๐๐	๐.๑๒	-	-	๑,๔๙๗,๖๗๙.๐๐	๗.๐๓	๑,๕๔๕,๑๐๑.๐๐	๒.๕๖
๔. ยุทธศาสตร์การพัฒนาด้านโครงสร้างพื้นฐาน	๑,๓๙๐,๓๖๓.๔๗	๓.๕๖	-	-	๙,๔๐๐,๐๐๐.๐๐	๔๔.๑๘	๑๐,๗๙๐,๓๖๓.๔๗	๑๗.๙๑
๕. ยุทธศาสตร์การบริหารจัดการบ้านเมืองที่ดี	๔๖๔,๓๖๙.๐๐	๑.๑๙	-	-	-	-	๔๖๔,๓๖๙.๐๐	๐.๗๗
<b>รวมทั้งสิ้น</b>	<b>๑๔,๖๙๘,๓๑๖.๖๔</b>	<b>๓๗.๗๑</b>	<b>-</b>	<b>-</b>	<b>๒๐,๘๓๓,๔๑๙.๐๐</b>	<b>๙๗.๙๒</b>	<b>๓๕,๕๓๑,๗๓๕.๖๔</b>	<b>๕๘.๙๗</b>

**หมายเหตุ :** งบประมาณรายจ่ายประจำปีงบประมาณ พ.ศ. ๒๕๖๖ จำนวน ๓๘,๙๗๐,๐๐๐.-บาท  
 งบประมาณเงินอุดหนุนเฉพาะกิจที่ได้รับจัดสรรปี ๒๕๖๖ จำนวน ๒๑,๒๗๔,๔๐๐.-บาท

ส่วนที่ ๓ ผลการดำเนินงานประจำปีงบประมาณ พ.ศ. ๒๕๖๖

๓.๑ โครงการตามเทศบัญญัติและการโอนงบประมาณ

ลำดับ ที่	โครงการ/กิจกรรม	ผลการดำเนินงาน				งบประมาณ	
		ดำเนินการ แล้วเสร็จ	อยู่ระหว่าง ดำเนินการ	ยังไม่ได้ ดำเนินการ	ไม่ได้ ดำเนินการ	งบประมาณ อนุมัติ/โอน	งบประมาณ เบิกจ่าย
<b>ยุทธศาสตร์การพัฒนาเศรษฐกิจและการท่องเที่ยว</b>							
๑	โครงการฝึกอบรมส่งเสริมอาชีพด้านคหกรรม	✓	-	-	-	๕,๐๐๐	๔,๙๒๕
๒	โครงการฝึกอบรมส่งเสริมอาชีพด้านการทำอาหาร	✓	-	-	-	๕,๐๐๐	๔,๙๒๕
๓	โครงการฝึกอบรมส่งเสริมอาชีพด้านหัตถกรรม	✓	-	-	-	๕,๐๐๐	๔,๙๒๕
๔	โครงการสืบทอดมรดกทางสายน้ำผ่านวิถีวัฒนธรรมชนเผ่า	✓	-	-	-	๑๔๐,๐๐๐	๑๔๐,๐๐๐
๕	โครงการจัดงานประเพณีแห่เทียนพรรษา	✓	-	-	-	๔๐,๐๐๐	๔๐,๐๐๐
๖	โครงการร่วมอนุรักษ์สืบสานส่งเสริมประเพณีวิถีชีวิตวัฒนธรรมชาวพรรณานิคม	✓	-	-	-	๕๐,๐๐๐	๕๐,๐๐๐
๗	โครงการส่งเสริมศักยภาพผู้สูงวัยร่วมใจสืบสานประเพณีไทย	✓	-	-	-	๕๐,๐๐๐	๕๐,๐๐๐
๘	กิจกรรมสัปดาห์วันวิสาขบูชาและวันสำคัญอื่น	-	-	-	✓	๖,๐๐๐	๐ (โอนลด งบม.)
๙	โครงการจัดงานวันรำลึกมรณภาพหลวงปู่ฝั้น อาจาโร	-	-	-	✓	๒๐,๐๐๐	๐ (โอนลด งบม.)
๑๐	อุดหนุนคณะกรรมการหมู่บ้านงานประเพณีท้องถิ่น (แห่เทียนพรรษา)	✓	-	-	-	๕๐,๐๐๐	๕๐,๐๐๐
๑๑	อุดหนุนคณะกรรมการหมู่บ้านงานประเพณีท้องถิ่น (บุญเทศน์มหาชาติ)	✓	-	-	-	๕๐,๐๐๐	๕๐,๐๐๐
๑๒	โครงการฝึกอบรมส่งเสริมอาชีพทางการเกษตรตามหลักปรัชญาเศรษฐกิจพอเพียง	✓	-	-	-	๕๐,๐๐๐	๔๕,๐๐๐
<b>ยุทธศาสตร์การพัฒนาทรัพยากรมนุษย์เพื่อส่งเสริมคุณภาพชีวิต</b>							
๑๓	จัดหาอาหารเสริม(นม)ศูนย์พัฒนาเด็กเล็กในพื้นที่	✓	-	-	-	๗๔๙,๒๓๔	๕๗๕,๒๘๖.๑๗
๑๔	จัดหาอาหารเสริม(นม)โรงเรียนในพื้นที่	✓	-	-	-		
๑๕	ส่งเสริมพัฒนาการและศักยภาพเด็กเยาวชนตามวัย	✓	-	-	-	๕๐,๐๐๐	๕๐,๐๐๐

ลำดับ ที่	โครงการ/กิจกรรม	ผลการดำเนินงาน				งบประมาณ	
		ดำเนินการ แล้วเสร็จ	อยู่ระหว่าง ดำเนินการ	ยังไม่ได้ ดำเนินการ	ไม่ได้ ดำเนินการ	งบประมาณ อนุมัติ/โอน	งบประมาณ เบิกจ่าย
<b>ยุทธศาสตร์การพัฒนาทรัพยากรมนุษย์เพื่อส่งเสริมคุณภาพชีวิต</b>							
๑๖	สนับสนุนค่าใช้จ่ายการบริหาร สถานศึกษา	✓	-	-	-	๑,๐๓๖,๘๕๗	๑,๐๓๖,๘๕๖
๑๗	อุดหนุนอาหารกลางวันแก่ โรงเรียน	✓	-	-	-	๑,๓๓๙,๐๕๐	๑,๓๓๙,๐๕๐
๑๘	โครงการขับเคลื่อนเศรษฐกิจ พอเพียงสู่สถานศึกษา	✓	-	-	-	๒๐,๐๐๐	๒๐,๐๐๐
๑๙	อาสาสมัครบริบาล (ค่าตอบแทนผู้ปฏิบัติราชการ อันเป็นประโยชน์แก่ อปท.)	✓	-	-	-	๑๒๐,๐๐๐	๑๑๐,๐๐๐
๒๐	โครงการส่งเสริมและพัฒนา ศักยภาพของอาสาสมัคร สาธารณสุขประจำหมู่บ้าน (อสม.)และแกนนำฯ	✓	-	-	-	๕๘,๐๐๐	๕๗,๙๖๐
๒๑	โครงการอาหารปลอดภัย	✓	-	-	-	๓๐,๐๐๐	๓๐,๐๐๐
๒๒	โครงการรณรงค์ป้องกันและ ควบคุมโรคไข้เลือดออก	-	-	-	✓	๑๐,๐๐๐	๐ (โอนลด งบประมาณ.)
๒๓	โครงการรณรงค์ให้ความรู้เรื่อง โรคเอดส์	-	-	-	✓	๑๐,๐๐๐	๐ (โอนลด งบประมาณ.)
๒๔	โครงการสัตว์ปลอดโรค คน ปลอดภัยจากโรคพิษสุนัขบ้า ตามพระปณิธานฯ	✓	-	-	-	๔๐,๐๐๐	๔๐,๐๐๐
๒๕	โครงการพระราชดำริด้าน สาธารณสุข	✓	-	-	-	๒๖๐,๐๐๐	๒๖๐,๐๐๐
๒๖	โครงการพัฒนาสตรีและ ครอบครัว	✓	-	-	-	๕,๐๐๐	๔,๙๒๕
๒๗	โครงการช่วยเหลือประชาชน ตามอำนาจหน้าที่ของ อปท.	✓	-	-	-	๓๐,๐๐๐	๑๙,๙๑๐
๒๘	โครงการแข่งขันกีฬา ด้านยาเสพติด	✓	-	-	-	๑๔๕,๑๐๐	๑๔๕,๑๐๐
๒๙	จัดหาวัสดุอุปกรณ์กีฬา	✓	-	-	-	๒๐,๐๐๐	๒๐,๐๐๐
๓๐	เบี้ยยังชีพผู้สูงอายุ	✓	-	-	-	๗,๓๓๐,๘๐๐	๗,๐๘๗,๕๐๐
๓๑	เบี้ยยังชีพผู้พิการหรือทุพพล ภาพ	✓	-	-	-	๑,๕๕๒,๘๐๐	๑,๔๐๘,๘๐๐
๓๒	เบี้ยยังชีพผู้ติดเชื้อเอดส์	✓	-	-	-	๖๖,๐๐๐	๔๘,๐๐๐
๓๓	สมทบกองทุนหลักประกัน สุขภาพในระดับพื้นที่/ท้องถิ่น	✓	-	-	-	๑๐๓,๐๐๐	๑๐๓,๐๐๐



ลำดับ ที่	โครงการ/กิจกรรม	ผลการดำเนินงาน				งบประมาณ	
		ดำเนินการ แล้วเสร็จ	อยู่ระหว่าง ดำเนินการ	ยังไม่ได้ ดำเนินการ	ไม่ได้ ดำเนินการ	งบประมาณ อนุมัติ/โอน	งบประมาณ เบิกจ่าย
<b>ยุทธศาสตร์การบริหารจัดการการอนุรักษ์ทรัพยากรธรรมชาติและสิ่งแวดล้อม</b>							
๓๔	โครงการจัดการสิ่งแวดล้อม ในชุมชน	✓	-	-	-	๑๐,๐๐๐	๘,๗๕๐
๓๕	โครงการกำจัดผักตบชวา และวัชพืชในแหล่งน้ำ	✓	-	-	-	๓๕,๐๐๐	๓๔,๘๐๒
๓๖	โครงการอนุรักษ์และฟื้นฟู ทรัพยากรธรรมชาติและ สิ่งแวดล้อม	✓	-	-	-	๕,๐๐๐	๓,๘๗๐
<b>ยุทธศาสตร์การพัฒนาด้านโครงสร้างพื้นฐาน</b>							
๓๗	จัดหาวัสดุไฟฟ้าและวิทยุ สำหรับซ่อมแซมไฟฟ้า สาธารณะ	✓	-	-	-	๑๑๒,๐๐๐	๑๑๑,๔๗๐
๓๘	ค่าบำรุงรักษาและซ่อมแซม (ถนน สะพาน เสริมผิวถนน)	✓	-	-	-	๘๕,๐๐๐	๕๓,๘๖๐
๓๙	จัดหาวัสดุก่อสร้าง สำหรับ ซ่อมแซมถนน สะพาน	✓	-	-	-	๑๐๐,๐๐๐	๕๕,๓๔๕.๓๐
๔๐	ค่าบำรุงรักษาและปรับปรุง ที่ดิน และสิ่งก่อสร้าง	✓	-	-	-	๙๗๐,๓๐๐	๗๙๘,๙๘๘.๑๗
๔๑	ปรับปรุงห้องประชุมเทศบาล ตำบลพรหมานคร	✓	-	-	-	๒๒๕,๗๐๐	๒๒๕,๗๐๐
๔๒	ขยายเขตประปาบ้านน้อย โนนจ้านงค์ หมู่ ๑๐ (จาก สะพานข้ามลำน้ำอุนตรงหอ ถลา-บ้านนายสุวัต แก้วกำ)	-	-	-	✓	๑๐๐,๐๐๐	๐ (โอนลด งบม.)
๔๓	ก่อสร้างถนนคอนกรีตเสริม เหล็กซอยมิตรเจริญ บ้านเม็ก หมู่ ๗	-	✓	-	-	๑๘๙,๐๐๐	(ก่อนนี้ผูกพัน) (๑๘๙,๐๐๐)
๔๔	ก่อสร้างถนนคอนกรีตเสริม เหล็กถนนศรีประจักษ์ บ้านหนองอ้อ หมู่ ๑๓	-	✓	-	-	๑๙๒,๐๐๐	(ก่อนนี้ผูกพัน) (๑๙๒,๐๐๐)
๔๕	ก่อสร้างถนนคอนกรีตเสริม เหล็กซอยชื่นจิตร บ้านม่วงไข่ หมู่ ๑	-	✓	-	-	๑๒๒,๐๐๐	(ก่อนนี้ผูกพัน) (๑๒๒,๐๐๐)
๔๖	ก่อสร้างถนนคอนกรีตเสริม เหล็กซอยร่วมมิตร บ้านโคก สุวรรณ หมู่ ๖	-	✓	-	-	๑๒๑,๐๐๐	(ก่อนนี้ผูกพัน) (๑๒๑,๐๐๐)
๔๗	ก่อสร้างถนนคอนกรีตเสริม เหล็กถนนม่วงไข่สามัคคี บ้านม่วงไข่ หมู่ ๑	-	✓	-	-	๗๕,๐๐๐	(ก่อนนี้ผูกพัน) (๗๕,๐๐๐)

ลำดับ ที่	โครงการ/กิจกรรม	ผลการดำเนินงาน				งบประมาณ	
		ดำเนินการ แล้วเสร็จ	อยู่ระหว่าง ดำเนินการ	ยังไม่ได้ ดำเนินการ	ไม่ได้ ดำเนินการ	งบประมาณ อนุมัติ/โอน	งบประมาณ เบิกจ่าย
<b>ยุทธศาสตร์การพัฒนาด้านโครงสร้างพื้นฐาน</b>							
๔๘	ก่อสร้างถนนคอนกรีตเสริม เหล็กถนนชมพู่ง บ้านหนองแวง หมู่ ๑๑	-	✓	-	-	๑๙๒,๐๐๐	(ก่อนนี้ผูกพัน) (๑๙๒,๐๐๐)
๔๙	ก่อสร้างวางท่อระบายน้ำ ถนนวังปลาบ่อพัฒนาฝั่งซ้าย บ้านวังปลาบ่อ หมู่ ๓	-	✓	-	-	๒๙๔,๐๐๐	(ก่อนนี้ผูกพัน) (๒๙๔,๐๐๐)
๕๐	ขยายผิวจราจรสะพานข้าม คลอง R-๔L-๑R บ้านเม็ก หมู่ ๗	-	✓	-	-	๑๑๐,๐๐๐	(ก่อนนี้ผูกพัน) (๑๑๐,๐๐๐)
๕๑	ขยายผิวจราจรถนนคอนกรีต เสริมเหล็กถนนหนองทุ่ม พัฒนา บ้านหนองทุ่ม หมู่ ๙	-	-	-	✓	๒๑๒,๙๐๐	๐ (โอนลด งบประมาณ.)
๕๒	ก่อสร้างห้องน้ำสาธารณะบ้าน หนองอ้อ หมู่ ๑๓	-	✓	-	-	๒๑๒,๙๐๐ (ตั้งจ่ายรายการใหม่)	(ก่อนนี้ผูกพัน) (๒๑๒,๙๐๐)
๕๓	ก่อสร้างทางเชื่อมทางหลวง หมายเลข ๒๒ บ้านพรณา หมู่ ๒	-	✓	-	-	๗๖,๐๐๐	(ก่อนนี้ผูกพัน) (๗๖,๐๐๐)
๕๔	ก่อสร้างวางระบายน้ำ คสล. รูปตัวยู ถนนโพธิ์ชัยฝั่งซ้าย บ้านม่วงไข่ หมู่ ๑	-	✓	-	-	๒๘๐,๐๐๐	(ก่อนนี้ผูกพัน) (๒๖๓,๙๙๓)
๕๕	ก่อสร้างปรับปรุงระบบระบาย น้ำ โดยการวางท่อใต้ผิวจราจร ลูกรังถนนเพื่อการเกษตร บ้านบะทองใหม่ หมู่ ๑๒	✓	-	-	-	๑๔๖,๐๐๐	๑๔๖,๐๐๐
๕๖	ก่อสร้างลานคอนกรีต อเนกประสงค์บริเวณ สำนักงานเทศบาลตำบล พรณานคร	-	-	✓	-	๒๔๒,๐๐๐	กั้นเงินแบบไม่ ก่อนนี้ (๒๔๒,๐๐๐)
<b>ยุทธศาสตร์การบริหารจัดการบ้านเมืองที่ดี</b>							
๕๗	ค่าใช้จ่ายในการปรับปรุง โดเมนเว็บไซต์	✓	-	-	-	๘,๐๐๐	๘,๐๐๐
๕๘	ค่าใช้จ่ายในการจัดงานและ กิจกรรมเฉลิมพระเกียรติ	✓	-	-	-	๑๐,๐๐๐	๑๐,๐๐๐
๕๙	ค่าใช้จ่ายในการเตรียมการ ระหว่างรับเสด็จฯ	✓	-	-	-	๑๐,๐๐๐	๙,๙๐๐
๖๐	โครงการเสริมสร้างคุณธรรม จริยธรรมและพัฒนาคุณภาพ ชีวิตของคณะผู้บริหาร สมาชิก สภา พนักงานเทศบาลและ พนักงานจ้าง	✓	-	-	-	๕,๐๐๐	๔,๙๕๐

ลำดับ ที่	โครงการ/กิจกรรม	ผลการดำเนินงาน				งบประมาณ	
		ดำเนินการ แล้วเสร็จ	อยู่ระหว่าง ดำเนินการ	ยังไม่ได้ ดำเนินการ	ไม่ได้ ดำเนินการ	งบประมาณ อนุมัติ/โอน	งบประมาณ เบิกจ่าย
ยุทธศาสตร์การบริหารจัดการบ้านเมืองที่ดี							
๖๑	โครงการจัดการเลือกตั้ง ท้องถิ่น	-	-	-	✓	๑๐,๐๐๐	๐ (โอนลด งบประมาณ.)
๖๒	โครงการส่งเสริมพัฒนา ศักยภาพบุคลากรเพิ่ม ประสิทธิภาพการปฏิบัติงาน	✓	-	-	-	๒๖๕,๕๒๐	๒๖๕,๕๒๐
๖๓	โครงการศูนย์ปฏิบัติร่วมใน การช่วยเหลือประชาชนของ อปท. อ.พรรณานิคม จ.สกลนคร	✓	-	-	-	๑๒,๐๐๐	๑๒,๐๐๐
๖๔	โครงการประเมินความพึง พอใจการบริการประชาชน	✓	-	-	-	๒๕,๐๐๐	๒๕,๐๐๐
๖๕	ค่าใช้จ่ายในการจัดทำ แผนพัฒนาท้องถิ่น	✓	-	-	-	๕,๐๐๐	๑,๕๐๐
๖๖	จ้างเหมาจัดทำป้ายประชา สัมพันธ์การจัดเก็บภาษี	✓	-	-	-	๑๕,๐๐๐	๑๔,๘๘๕
๖๗	โครงการช่วยเหลือประชาชน ด้านสาธารณสุขตามอำนาจ หน้าที่ของ อปท.	✓	-	-	-	๒๐,๐๐๐	๕,๐๐๐
๖๘	โครงการป้องกันและลด อุบัติเหตุทางถนน	✓	-	-	-	๒๕,๐๐๐	๒๔,๐๐๐
๖๙	โครงการฝึกซ้อมแผนป้องกัน และบรรเทาสาธารณภัย	✓	-	-	-	๑๐,๐๐๐	๙,๒๕๐
๗๐	ฝึกอบรมทบทวนชุด ปฏิบัติการจิตอาสาภัยพิบัติ ประจำเทศบาล	-	-	-	✓	๑๐,๐๐๐	๐ (โอนลด งบประมาณ.)
๗๑	ค่าใช้จ่ายในการจัดหาวัสดุ เครื่องดับเพลิง	✓	-	-	-	๒๐,๐๐๐	๑๙,๗๕๐
๗๒	ค่าใช้จ่ายในการจัดหาวัสดุ จราจร (สำนักปลัด)	✓	-	-	-	๑๐,๐๐๐	๖,๑๐๐
๗๓	ค่าใช้จ่ายในการจัดหาวัสดุ จราจร (กองช่าง)	✓	-	-	-	๓๕,๐๐๐	๒๑,๔๙๔
๗๔	ฝึกอบรมส่งเสริมการขับขี่ ปลอดภัยใส่ใจกฎจราจร	✓	-	-	-	๑๐,๐๐๐	๙,๙๐๐
๗๕	โครงการป้องกันและแก้ไข ปัญหาเสาพาด	✓	-	-	-	๑๐,๐๐๐	๙,๙๐๐
๗๖	โครงการรณรงค์ป้องกันและ แก้ไขปัญหาเสาพาด	✓	-	-	-	๒,๐๐๐	๐ ไม่ใช้ งบประมาณ.
๗๗	เงินสำรองจ่าย	✓	-	-	-	๒๐๐,๐๐๐	๗,๒๒๐

๓.๒ โครงการที่จ่ายจากเงินสะสม ประจำปีงบประมาณ พ.ศ. ๒๕๖๖

- ไม่มี

๓.๓ โครงการที่ได้รับเงินอุดหนุนเฉพาะกิจ ประจำปีงบประมาณ พ.ศ. ๒๕๖๖

ลำดับ ที่	โครงการ/กิจกรรม	ผลการดำเนินงาน				งบประมาณ	
		ดำเนินการ แล้วเสร็จ	อยู่ระหว่าง ดำเนินการ	ยังไม่ได้ ดำเนินการ	ไม่ได้ ดำเนินการ	งบประมาณ จัดสรร	ราคาที่เสนอ ตัดไว้
๑	โครงการพัฒนาแหล่งท่องเที่ยว พิพิธภัณฑ์พระอาจารย์ฝั้น อา จาโร โดยติดตั้งคอมพิวเตอร์ พลังงานแสงอาทิตย์แบบ ประกอบในชุดเดียวกันพร้อม ติดตั้งแบบเสากิ่งเดี่ยว จำนวน ๑๔๒ ชุด	✓	-	-	-	๙,๙๔๐,๐๐๐	๙,๙๓๕,๗๔๐ (เบิกจ่ายแล้ว)
๒	ก่อสร้างธนาคารน้ำใต้ดิน ระบบเปิด บ้านม่วงไข่ (ห้วยอุ้น) หมู่ ๑	-	✓	-	-	๑,๐๖๖,๗๐๐	๗๘๙,๓๕๘  (เบิกจ่ายแล้ว) ๓๙๔,๖๗๙
๓	ก่อสร้างธนาคารน้ำใต้ดิน ระบบเปิด บ้านบะทองใหม่ (หนองแวงลม) หมู่ ๑๒	✓	-	-	-	๘๒๗,๗๐๐	๕๔๙,๐๐๐ (เบิกจ่ายแล้ว)
๔	ก่อสร้างเสริมผิวแอสฟัลติกคอน กรีตถนนในหมู่บ้านนาหัวช้าง หมู่ ๔	✓	-	-	-	๙,๔๔๐,๐๐๐	๙,๔๐๐,๐๐๐ (เบิกจ่ายแล้ว)

๓.๔ โครงการเงินอุดหนุนเฉพาะกิจเหลือจ่าย ประจำปีงบประมาณ พ.ศ. ๒๕๖๖

ลำดับ ที่	โครงการ/กิจกรรม	ผลการดำเนินงาน				งบประมาณ	
		ดำเนินการ แล้วเสร็จ	อยู่ระหว่าง ดำเนินการ	ยังไม่ได้ ดำเนินการ	ไม่ได้ ดำเนินการ	งบประมาณ จัดสรร	ราคาที่เสนอ ตัดไว้
๑	ก่อสร้างธนาคารน้ำใต้ดิน ระบบเปิด บ้านโคกชุมพร หมู่ ๘ จำนวน ๑ บ่อ	✓	-	-	-	๒๗๗,๐๐๐	๒๗๗,๐๐๐ (เบิกจ่ายแล้ว)
๒	ก่อสร้างธนาคารน้ำใต้ดิน ระบบเปิด บ้านหนองแวง หมู่ ๑๑ จำนวน ๑ บ่อ	✓	-	-	-	๒๗๗,๐๐๐	๒๗๗,๐๐๐ (เบิกจ่ายแล้ว)

๓.๕ โครงการที่ดำเนินการโดยไม่ใช้งบประมาณ ประจำปีงบประมาณ พ.ศ. ๒๕๖๖

ลำดับ ที่	โครงการ/กิจกรรม	ผลการดำเนินงาน			
		ดำเนินการ แล้วเสร็จ	อยู่ระหว่าง ดำเนินการ	ยังไม่ได้ ดำเนินการ	ไม่ได้ ดำเนินการ
๑	โรงเรียนผู้สูงอายุ	✓	-	-	-
๒	ธนาคารขยะรีไซเคิล	✓	-	-	-
๓	ขุดลอกและปรับปรุงคลองไส้ไก่บ้านม่วงไข่ หมู่ ๑	✓	-	-	-
๔	ขุดลอกและปรับปรุงคลองไส้ไก่บ้านพรธนา หมู่ ๒	✓	-	-	-
๕	ขุดลอกและปรับปรุงคลองไส้ไก่บ้านวังปลาป้อม หมู่ ๓	✓	-	-	-
๖	ขุดลอกและปรับปรุงคลองไส้ไก่บ้านนาหัวช้าง หมู่ ๔	✓	-	-	-
๗	ขุดลอกและปรับปรุงคลองไส้ไก่บ้านบะทอง หมู่ ๕	✓	-	-	-
๘	ขุดลอกและปรับปรุงคลองไส้ไก่บ้านโคกสุวรรณ หมู่ ๖	✓	-	-	-
๙	ขุดลอกและปรับปรุงคลองไส้ไก่บ้านเม็ก หมู่ ๗	✓	-	-	-
๑๐	ขุดลอกและปรับปรุงคลองไส้ไก่บ้านโคกชุมพร หมู่ ๘	✓	-	-	-
๑๑	ขุดลอกและปรับปรุงคลองไส้ไก่บ้านหนองทุ่ม หมู่ ๙	✓	-	-	-
๑๒	ขุดลอกและปรับปรุงคลองไส้ไก่บ้านน้อยโนนจ้านงค์ หมู่ ๑๐	✓	-	-	-
๑๓	ขุดลอกและปรับปรุงคลองไส้ไก่บ้านหนองแวง หมู่ ๑๑	✓	-	-	-
๑๔	ขุดลอกและปรับปรุงคลองไส้ไก่บ้านบะทองใหม่ หมู่ ๑๒	✓	-	-	-
๑๕	ขุดลอกและปรับปรุงคลองไส้ไก่บ้านหนองอ้อ หมู่ ๑๓	✓	-	-	-

๓.๖ โครงการที่ขอรับการสนับสนุนงบประมาณจากกองทุนหลักประกันสุขภาพ ประจำปีงบประมาณ พ.ศ. ๒๕๖๖

ลำดับ ที่	โครงการ/กิจกรรม	ผลการดำเนินงาน				งบประมาณ	
		ดำเนินการ แล้วเสร็จ	อยู่ระหว่าง ดำเนินการ	ยังไม่ได้ ดำเนินการ	ไม่ได้ ดำเนินการ	งบประมาณ อนุมัติ	งบประมาณ เบิกจ่าย
๑	ส่งเสริมสุขภาพผู้สูงอายุ	✓	-	-	-	๔๕,๐๐๐	๔๕,๐๐๐
๒	ส่งเสริมการจัดการขยะในชุมชน	✓	-	-	-	๓๐,๐๐๐	๓๐,๐๐๐
๓	ส่งเสริมสุขภาพหญิงวัยเจริญพันธุ์เพื่อลดภาวะคลอดก่อนกำหนด	✓	-	-	-	๒๐,๐๐๐	๒๐,๐๐๐
๔	ส่งเสริมและป้องกันโรคติดต่อในชุมชน	✓	-	-	-	๒๐,๐๐๐	๒๐,๐๐๐
๕	ชุมชนร่วมใจป้องกันโรคไข้เลือดออก	✓	-	-	-	๗๐,๐๐๐	๗๐,๐๐๐
๖	ส่งเสริมการออกกำลังกาย เดินวิ่ง เพื่อสุขภาพ	✓	-	-	-	๓๕,๐๐๐	๓๕,๐๐๐

### ๓.๗ บัญชีครุภัณฑ์

ที่	ชื่อโครงการ/กิจกรรม	งบประมาณ อนุมัติ/โอน	งบประมาณ เบิกจ่าย	ผลการดำเนินงาน
<b>สำนักปลัด</b>				
๑	ตู้เหล็กแบบ ๒ บาน จำนวน ๒ หลัง ๆ ละ ๕,๗๐๐ บาท	๑๑,๔๐๐	๑๑,๔๐๐	ดำเนินการแล้วเสร็จ
๒	โทรทัศน์ แอล อี ดี (LED TV) แบบ Smart TV ระดับความละเอียดจอภาพ ๓๘๔๐ X ๒๑๖๐ พิกเซล ขนาด ๔๓ นิ้ว จำนวน ๑ เครื่อง (ศพด.บ้านหนองทุ่ม หนองอ้อ)	๑๕,๐๐๐	๑๔,๓๘๐	ดำเนินการแล้วเสร็จ
<b>กองคลัง</b>				
๓	เก้าอี้ทำงาน จำนวน ๒ ตัว ๆ ละ ๓,๕๐๐ บาท	๗,๐๐๐	๗,๐๐๐	ดำเนินการแล้วเสร็จ
๔	ตู้เก็บแฟ้มเอกสารสูง ๔๐ ช่อง จำนวน ๑ หลัง	๔,๔๕๐	๔,๔๕๐	ดำเนินการแล้วเสร็จ
๕	ตู้เหล็กแบบ ๒ บาน จำนวน ๒ หลัง	๑๑,๔๐๐	๑๑,๔๐๐	ดำเนินการแล้วเสร็จ
๖	โต๊ะทำงาน ขนาด ๔ ฟุต จำนวน ๑ ตัว	๕,๐๐๐	๕,๐๐๐	ดำเนินการแล้วเสร็จ
๗	เครื่องคอมพิวเตอร์โน้ตบุ๊ก จำนวน ๑ เครื่อง	๒๒,๐๐๐	๒๒,๐๐๐	ดำเนินการแล้วเสร็จ
<b>กองช่าง</b>				
๘	ตู้เหล็กแบบ ๒ บาน จำนวน ๑ หลัง	๕,๗๐๐	๕,๗๐๐	ดำเนินการแล้วเสร็จ
๙	ตู้เหล็กแบบ ๔ ลินชัก จำนวน ๓ หลัง ๆ ละ ๖,๗๐๐ บาท	๒๐,๑๐๐	๒๐,๑๐๐	ดำเนินการแล้วเสร็จ
๑๐	โคมไฟถนนแบบพลังงานแสงอาทิตย์พร้อมเสา ขนาดกำลังไฟฟ้าไม่น้อยกว่า ๓๐ วัตต์ แผงโซลาร์เซลล์ขนาดไม่น้อยกว่า ๕๐ วัตต์ แบตเตอรี่ รีเทียมไอออน ค่าความสว่างไม่น้อยกว่า ๒๐๐๐ ลูเมน พร้อมเสาเหล็กชุบสีอีพ็อกซี ขนาด ๓ นิ้ว จำนวน ๖๐ ชุด ๆ ละ ๘,๐๐๐ บาท	๔๘๐,๐๐๐	๔๗๘,๒๘๐	ดำเนินการแล้วเสร็จ
๑๑	เครื่องคอมพิวเตอร์ สำหรับงานประมวลผล (จอแสดงภาพไม่น้อยกว่า ๑๙ นิ้ว) จำนวน ๑ เครื่อง	๓๐,๐๐๐	๒๙,๕๐๐	ดำเนินการแล้วเสร็จ
<b>กองสาธารณสุขและสิ่งแวดล้อม</b>				
๑๒	เครื่องคอมพิวเตอร์ สำหรับงานประมวลผล (จอแสดงภาพไม่น้อยกว่า ๑๙ นิ้ว) จำนวน ๑ เครื่อง	๓๐,๐๐๐	๒๙,๕๐๐	ดำเนินการแล้วเสร็จ
๑๓	เครื่องพิมพ์เลเซอร์ หรือ LED สี ชนิด Network จำนวน ๑ เครื่อง	๑๐,๐๐๐	๑๐,๐๐๐	ดำเนินการแล้วเสร็จ

### ส่วนที่ ๔ ปัญหาและอุปสรรคในการปฏิบัติงาน

- ไม่มี

แบบที่ ๓/๑ แบบประเมินผลการดำเนินงานขององค์กรปกครองส่วนท้องถิ่นตามยุทธศาสตร์  
การพัฒนา

คำชี้แจง : แบบที่ ๓/๑ แบบประเมินตนเอง โดยมีวัตถุประสงค์เพื่อใช้ประเมินผลการดำเนินงานขององค์กรปกครองส่วนท้องถิ่นตามยุทธศาสตร์ที่กำหนดไว้ภายใต้แผนพัฒนาท้องถิ่น (พ.ศ. ๒๕๖๖ – ๒๕๗๐) โดยมีกำหนดระยะเวลาในการติดตามและรายงานผลการดำเนินงานทุกๆ ๓ เดือน (รายไตรมาส) และ ทุกๆ ๖ เดือน โดยเริ่มตั้งแต่วันที่สิ้นสุดโครงการ เดือน ตุลาคม ๒๕๖๕ – กันยายน ๒๕๖๖

ส่วนที่ ๑ ข้อมูลทั่วไป

๑.๑ ชื่อองค์กรปกครองส่วนท้องถิ่น เทศบาลตำบลพรหมานคร

๑.๒ รายงานผลการดำเนินงานระยะ ๖ เดือน (เดือนตุลาคม ๒๕๖๕ – มีนาคม ๒๕๖๖)

ส่วนที่ ๒ ยุทธศาสตร์การพัฒนาและโครงการในปีงบประมาณ พ.ศ. ๒๕๖๖

ยุทธศาสตร์และจำนวนโครงการที่ปรากฏอยู่ในแผนและจำนวนโครงการที่ได้ปฏิบัติ

ยุทธศาสตร์การพัฒนา	จำนวนโครงการ				
	ปรากฏใน แผนพัฒนา ท้องถิ่น	ปรากฏใน แผนการ ดำเนินงาน	คิดเป็น ร้อยละ	โครงการ/ กิจกรรมที่ได้ ปฏิบัติ	คิดเป็น ร้อยละ
๑. ยุทธศาสตร์การพัฒนาเศรษฐกิจและการท่องเที่ยว	๒๐	๑๓	๘.๗๒	๑๑	๗.๓๘
๒. ยุทธศาสตร์การพัฒนาทรัพยากรมนุษย์เพื่อส่งเสริมคุณภาพชีวิต	๔๕	๒๗	๑๘.๑๒	๒๕	๑๖.๗๗
๓. ยุทธศาสตร์การบริหารจัดการการอนุรักษ์ทรัพยากรธรรมชาติและสิ่งแวดล้อม	๒๓	๒๒	๑๔.๗๖	๒๒	๑๔.๗๖
๔. ยุทธศาสตร์การพัฒนาด้านโครงสร้างพื้นฐาน	๓๑	๒๑	๑๔.๐๙	๑๘	๑๒.๐๘
๕. ยุทธศาสตร์การบริหารจัดการบ้านเมืองที่ดี	๓๐	๒๑	๑๔.๐๙	๑๙	๑๒.๗๕
<b>รวม</b>	<b>๑๔๙</b>	<b>๑๐๔</b>	<b>๖๙.๗๙</b>	<b>๙๕</b>	<b>๖๓.๗๕</b>

## ส่วนที่ ๓

### ผลการวิเคราะห์การติดตามและประเมินผล

#### ๑. ผลการพิจารณาการติดตามและประเมินผลยุทธศาสตร์เพื่อความสอดคล้องแผนพัฒนาท้องถิ่น

ตามระเบียบกระทรวงมหาดไทย ว่าด้วยการจัดทำแผนพัฒนาขององค์กรปกครองส่วนท้องถิ่น พ.ศ. ๒๕๔๘ แก้ไขเพิ่มเติมถึง (ฉบับที่ ๓) พ.ศ. ๒๕๖๑ หมวด ๖ ข้อ ๒๙ และข้อ ๓๐ ประกอบกับหนังสือกระทรวงมหาดไทย ที่ มท ๐๘๑๐.๓/ว๖๐๘๖ ลงวันที่ ๑๙ สิงหาคม ๒๕๖๕ เรื่อง ชักซ้อมแนวทางปฏิบัติการใช้แผนพัฒนาท้องถิ่นขององค์กรปกครองส่วนท้องถิ่นเพื่อจัดทำบริการสาธารณะหรือกิจกรรมสาธารณะ โดย คณะกรรมการติดตามและประเมินผลแผนพัฒนาท้องถิ่นจะต้องดำเนินการติดตามและประเมินผลยุทธศาสตร์ และดำเนินการติดตามและประเมินผลโครงการเพื่อความสอดคล้องแผนพัฒนาท้องถิ่น ให้แล้วเสร็จภายในเก้าสิบวันหรือภายในเดือนธันวาคมแล้วแต่กรณี นับแต่วันที่ประกาศใช้งบประมาณรายจ่ายประจำปี

ดังนั้น เพื่อให้การติดตามและประเมินผลแผนพัฒนาของเทศบาลตำบลพรรณานคร เป็นไปด้วยความถูกต้องและมีประสิทธิภาพ ตามระเบียบและหนังสือสั่งการดังกล่าว คณะกรรมการติดตามและประเมินผลแผนพัฒนาเทศบาลตำบลพรรณานคร จึงได้ดำเนินการวัดคุณภาพแผนพัฒนาท้องถิ่น (พ.ศ. ๒๕๖๖ – ๒๕๗๐) เพื่อความสอดคล้องของยุทธศาสตร์และโครงการ โดยมีรายละเอียดดังนี้

#### ๒. สรุปผลการวัดคุณภาพของยุทธศาสตร์แผนพัฒนาท้องถิ่น (พ.ศ. ๒๕๖๖ – ๒๕๗๐)

ตามหนังสือกระทรวงมหาดไทย ที่ มท ๐๘๑๐.๓/ว๖๐๘๖ ลงวันที่ ๑๙ สิงหาคม ๒๕๖๕ เรื่อง ชักซ้อมแนวทางปฏิบัติการใช้แผนพัฒนาท้องถิ่นขององค์กรปกครองส่วนท้องถิ่นเพื่อจัดทำบริการสาธารณะหรือกิจกรรมสาธารณะ การติดตามและประเมินผลแผนพัฒนาท้องถิ่น ให้เป็นหน้าที่ของคณะกรรมการติดตามและประเมินผลแผนพัฒนาท้องถิ่น

(๑) แนวทางการพิจารณาการติดตามและประเมินผลแผนพัฒนาท้องถิ่น ตามระเบียบกระทรวงมหาดไทย ว่าด้วยการจัดทำแผนพัฒนาขององค์กรปกครองส่วนท้องถิ่น พ.ศ. ๒๕๔๘ แก้ไขเพิ่มเติมถึง (ฉบับที่ ๓) พ.ศ. ๒๕๖๑ เป็นแบบที่กำหนดให้คณะกรรมการติดตามและประเมินผลแผนพัฒนาท้องถิ่นดำเนินการให้คะแนนตามเกณฑ์ที่กำหนดไว้ ซึ่งเป็นส่วนหนึ่งของการติดตามและประเมินผลแผนพัฒนา โดยให้ดำเนินการให้แล้วเสร็จภายในเก้าสิบวันหรือภายในเดือนธันวาคมแล้วแต่กรณี นับแต่วันที่ประกาศใช้งบประมาณรายจ่ายประจำปี และดำเนินการตามแนวทางที่กำหนดไว้ตามนัยหนังสือดังกล่าวข้างต้นและเอกสารคำอธิบายแนวทางปฏิบัติตามที่ส่งมาด้วย

(๒) การติดตามและประเมินผลแผนพัฒนาท้องถิ่น คณะกรรมการฯ สามารถนำเอาผลการวัดคุณภาพของแผนมาใช้เป็นกรอบหรือแนวทางในการติดตามและประเมินผลแผนพัฒนาท้องถิ่น ได้ตามความเหมาะสม เพื่อรวบรวมรายงานให้ผู้บริหารทราบ และเป็นข้อมูลในการจัดทำแผนพัฒนาท้องถิ่นต่อไป

คณะกรรมการติดตามและประเมินผลแผนพัฒนาเทศบาลตำบลพรรณานคร ได้ดำเนินการวัดคุณภาพแผนพัฒนาท้องถิ่น (พ.ศ. ๒๕๖๖ – ๒๕๗๐) โดยได้ดำเนินการวัดคุณภาพแผนเมื่อวันที่ ๑๘ พฤศจิกายน ๒๕๖๕ เวลา ๐๙.๓๐ น. ณ สำนักงานเทศบาลตำบลพรรณานคร ตามแนวทางการพิจารณาการติดตามและประเมินผลแผนพัฒนาท้องถิ่น ดังนี้



**รายงานผลการติดตามและประเมินผลยุทธศาสตร์**  
**เพื่อความสอดคล้องแผนพัฒนาท้องถิ่น (พ.ศ. ๒๕๖๖ – ๒๕๗๐) ประจำปีงบประมาณ พ.ศ.๒๕๖๖**

ประเด็นการพิจารณา	คะแนน เต็ม	คะแนนที่ ได้
๑. ข้อมูลสภาพทั่วไปและข้อมูลพื้นฐานขององค์กรปกครองส่วนท้องถิ่น	๒๐	๑๘
๒. การวิเคราะห์สภาพการณ์และศักยภาพ	๒๐	๑๒
๓. ยุทธศาสตร์ ประกอบด้วย	๖๐	๕๗
๓.๑ ยุทธศาสตร์ชาติ ๒๐ ปี (พ.ศ.๒๕๖๑-๒๕๘๐)	(๕)	(๕)
๓.๒ แผนพัฒนาเศรษฐกิจและสังคมแห่งชาติ	(๕)	(๕)
๓.๓ เป้าหมายการพัฒนาที่ยั่งยืน (Sustainable Development Goals : SDGs)	(๕)	(๕)
๓.๔ ยุทธศาสตร์จังหวัด	(๕)	(๕)
๓.๕ ยุทธศาสตร์การพัฒนาขององค์กรปกครองส่วนท้องถิ่นในเขตจังหวัด	(๕)	(๕)
๓.๖ ยุทธศาสตร์ขององค์กรปกครองส่วนท้องถิ่น	(๕)	(๕)
๓.๗ วิสัยทัศน์	(๕)	(๕)
๓.๘ กลยุทธ์	(๕)	(๕)
๓.๙ เป้าประสงค์ของแต่ละประเด็นกลยุทธ์	(๕)	(๓)
๓.๑๐ จุดยืนทางยุทธศาสตร์ (Positioning)	(๕)	(๕)
๓.๑๑ แผนงาน	(๕)	(๕)
๓.๑๒ ความเชื่อมโยงของยุทธศาสตร์ในภาพรวม	(๕)	(๕)
<b>รวมคะแนน</b>	<b>๑๐๐</b>	<b>๘๗</b>

**รายงานผลการติดตามและประเมินผลยุทธศาสตร์  
เพื่อความสอดคล้องแผนพัฒนาท้องถิ่น (พ.ศ. ๒๕๖๖ – ๒๕๗๐) ประจำปีงบประมาณ พ.ศ. ๒๕๖๖  
ของเทศบาลตำบลพรหมานคร**

ประเด็นการพิจารณา	รายละเอียดหลักเกณฑ์	คะแนนเต็ม	คะแนนที่ได้
๑.ข้อมูลสภาพทั่วไปและข้อมูลพื้นฐานขององค์กรปกครองส่วนท้องถิ่น	ควรประกอบด้วยข้อมูลดังนี้ ๑) ข้อมูลเกี่ยวกับด้านกายภาพ เช่น ที่ตั้งของหมู่บ้าน/ชุมชน/ตำบล ลักษณะภูมิประเทศ ลักษณะภูมิอากาศ ลักษณะของดิน ลักษณะของแหล่งน้ำ ลักษณะของไม้/ป่า ไม้ ฯลฯ ๒) ข้อมูลเกี่ยวกับด้านการเมือง/การปกครอง เช่น เขตการปกครอง การเลือกตั้ง ฯลฯ ประชากร เช่น ข้อมูลเกี่ยวกับจำนวนประชากร และช่วงอายุและจำนวนประชากร ฯลฯ	๒๐ (๕)	๕
	๓) ข้อมูลเกี่ยวกับสภาพทางสังคม เช่น การศึกษา สาธารณสุข อาชญากรรม ยาเสพติด การสังคมสงเคราะห์ ฯลฯ ๔) ข้อมูลเกี่ยวกับศาสนา ประเพณี วัฒนธรรม เช่น การนับถือศาสนา ประเพณีและงานประจำปี ภูมิปัญญาท้องถิ่น ภาษาถิ่น สินค้าพื้นเมืองและของที่ระลึก ฯลฯ และอื่นๆ	(๕)	๕
	๕) ข้อมูลเกี่ยวกับระบบบริการพื้นฐาน เช่น การคมนาคมขนส่ง การไฟฟ้า การประปา โทรศัพท์ ฯลฯ ๖) ข้อมูลเกี่ยวกับระบบเศรษฐกิจ เช่น การเกษตร การประมง การปศุสัตว์ การบริการ การท่องเที่ยว อุตสาหกรรม การพาณิชย์/กลุ่มอาชีพ แรงงาน ฯลฯ	(๕)	๕
	๗) ข้อมูลเกี่ยวกับทรัพยากรธรรมชาติ เช่น น้ำ ป่าไม้ ภูเขา คุณภาพของทรัพยากรธรรมชาติ ฯลฯ ๘) การสำรวจและจัดเก็บข้อมูลเพื่อการจัดทำแผนพัฒนาท้องถิ่นหรือการใช้ข้อมูล จปฐ. ข้อมูลการมีส่วนร่วมของประชาชนหรือการประชุมประชาคมท้องถิ่น รูปแบบวิธีการ และการดำเนินการประชุมประชาคมท้องถิ่น โดยใช้กระบวนการร่วมคิด ร่วมทำ ร่วมตัดสินใจ ร่วมตรวจสอบ ร่วมรับประโยชน์ ร่วมแก้ปัญหา ปรึกษาหารือ แลกเปลี่ยนเรียนรู้ เพื่อแก้ปัญหาสำหรับการพัฒนาท้องถิ่นตามอำนาจหน้าที่ขององค์กรปกครองส่วนท้องถิ่น (Brainstorming)	(๕)	๓

ประเด็นการพิจารณา	รายละเอียดหลักเกณฑ์	คะแนนเต็ม	คะแนนที่ได้
๒. การวิเคราะห์ สภาพการณ์และศักยภาพ	๑) การวิเคราะห์ที่ครอบคลุมความเชื่อมโยง ความสอดคล้องยุทธศาสตร์จังหวัด ยุทธศาสตร์การพัฒนาขององค์กรปกครองส่วนท้องถิ่นในเขตจังหวัด ยุทธศาสตร์ขององค์กรปกครองส่วนท้องถิ่น นโยบายของผู้บริหารท้องถิ่น รวมถึงความเชื่อมโยงยุทธศาสตร์ชาติ ๒๐ ปี แผนพัฒนาเศรษฐกิจและสังคมแห่งชาติ และ SDGs (Bottom-up/Top-down)	๒๐ (๕)	๓
	๒) การวิเคราะห์ทางสังคม เช่น ด้านแรงงาน การศึกษา สาธารณสุข ความยากจน อาชญากรรม ปัญหายาเสพติด เทคโนโลยี จารีต ประเพณี วัฒนธรรม ภูมิปัญญาท้องถิ่น เป็นต้น	(๕)	๓
	๓) การวิเคราะห์สิ่งแวดล้อม พื้นที่สีเขียว ธรรมชาติต่างๆ ทางภูมิศาสตร์ กระบวนการหรือสิ่งที่เกิดขึ้น การประดิษฐ์ที่มีผลต่อสิ่งแวดล้อมและการพัฒนา ๔) การวิเคราะห์ทางเศรษฐกิจ ข้อมูลด้านรายได้ คร่าวเรือน การส่งเสริมอาชีพ กลุ่มอาชีพ กลุ่มทางสังคม การพัฒนาอาชีพและกลุ่มต่างๆ สภาพทางเศรษฐกิจและความเป็นอย่างทั่วไป เป็นต้น	(๕)	๓
	๕) การวิเคราะห์หรือผลการวิเคราะห์ศักยภาพเพื่อประเมินสถานการณ์การพัฒนาในปัจจุบันและอนาคต ทิศทางแนวโน้มที่จะเกิดขึ้นหรือผลที่จะเกิดขึ้นในการพัฒนาท้องถิ่น โดยใช้การวิเคราะห์เชิงเทคนิค Demand (Demand Analysis)/Global Demand และ Trend Analysis หรืออื่น ๆ	(๕)	๓
๓. ยุทธศาสตร์ ๓.๑ ยุทธศาสตร์ชาติ ๒๐ ปี (พ.ศ.๒๕๖๑-๒๕๘๐)	การกำหนดและการวิเคราะห์ยุทธศาสตร์ชาติ ๒๐ ปีที่สอดคล้องกับการพัฒนาท้องถิ่นขององค์กรปกครองส่วนท้องถิ่นตามประเด็นยุทธศาสตร์ชาติ ๒๐ ปี และประเด็นยุทธศาสตร์ขององค์กรปกครองส่วนท้องถิ่น	๖๐ (๕)	๕
๓.๒ แผนพัฒนาเศรษฐกิจ และสังคมแห่งชาติ ฉบับที่ ๑๒ หรือฉบับที่ ๑๓	การกำหนดและการวิเคราะห์แผนพัฒนาเศรษฐกิจและสังคมแห่งชาติที่สอดคล้องกับการพัฒนาท้องถิ่นขององค์กรปกครองส่วนท้องถิ่นตามประเด็นยุทธศาสตร์หรือหมุดหมายและประเด็นยุทธศาสตร์ขององค์กรปกครองส่วนท้องถิ่น	(๕)	๕
๓.๓ เป้าหมายการพัฒนาที่ยั่งยืน (Sustainable Development Goals : SDGs)	การกำหนดและการวิเคราะห์เป้าหมาย/เป้าประสงค์ SDGs ที่สอดคล้องกับการพัฒนาท้องถิ่นขององค์กรปกครองส่วนท้องถิ่นตามเป้าหมาย/เป้าประสงค์ SDGs และประเด็นยุทธศาสตร์ขององค์กรปกครองส่วนท้องถิ่น	(๕)	๕

ประเด็นการพิจารณา	รายละเอียดหลักเกณฑ์	คะแนนเต็ม	คะแนนที่ได้
๓. ยุทธศาสตร์(ต่อ) ๓.๔ ยุทธศาสตร์จังหวัด	การกำหนดและการวิเคราะห์ยุทธศาสตร์ขององค์กรปกครองส่วนท้องถิ่นมีความสอดคล้องหรือเชื่อมโยงกับยุทธศาสตร์จังหวัด	(๕)	๕
๓.๕ ยุทธศาสตร์การพัฒนาขององค์กรปกครองส่วนท้องถิ่นในเขตจังหวัด	การกำหนดและการวิเคราะห์ยุทธศาสตร์ขององค์กรปกครองส่วนท้องถิ่นสอดคล้องหรือเชื่อมโยงกับยุทธศาสตร์การพัฒนาขององค์กรปกครองส่วนท้องถิ่นในเขตจังหวัดที่จัดทำขึ้นแบบมีส่วนร่วมขององค์การบริหารส่วนจังหวัดกับองค์กรปกครองส่วนท้องถิ่นในเขตจังหวัดที่สอดคล้องหรือเชื่อมโยงกับแผนพัฒนาจังหวัด	(๕)	๕
๓.๖ ยุทธศาสตร์ขององค์กรปกครองส่วนท้องถิ่น	การกำหนดและการวิเคราะห์สอดคล้องกับสภาพทั่วไปและข้อมูลพื้นฐาน สภาพสังคม เศรษฐกิจ สิ่งแวดล้อมของท้องถิ่น ประเด็นปัญหาการพัฒนาและแนวทางการพัฒนาที่สอดคล้องกับสภาพพื้นที่จริงและเป็นไปตามหน้าที่และอำนาจขององค์กรปกครองส่วนท้องถิ่น มีการกำหนดยุทธศาสตร์ที่สอดคล้องกับวิสัยทัศน์ที่กำหนดไว้	(๕)	๕
๓.๗ วิสัยทัศน์	การกำหนดและการวิเคราะห์วิสัยทัศน์ ซึ่งมีลักษณะแสดงสถานภาพที่องค์กรปกครองส่วนท้องถิ่นต้องการจะเป็นหรือบรรลุถึงอนาคตอย่างชัดเจน สอดคล้องกับสิ่งที่เกิดขึ้นในอนาคตและศักยภาพที่เป็นลักษณะเฉพาะขององค์กรปกครองส่วนท้องถิ่น ที่แสดงให้เห็นถึงความสัมพันธ์กับโครงการพัฒนาท้องถิ่น	(๕)	๕
๓.๘ กลยุทธ์	การกำหนดและการวิเคราะห์แสดงให้เห็นช่องทางวิธีการ ภารกิจหรือสิ่งที่ต้องทำตามหน้าที่และอำนาจขององค์กรปกครองส่วนท้องถิ่นที่จะนำไปสู่การบรรลุวิสัยทัศน์ หรือแสดงให้เห็นถึงความชัดเจนในสิ่งที่จะดำเนินการให้บรรลุวิสัยทัศน์นั้น จากประเด็นคำถามที่สำคัญว่า ปัจจุบันเรายืนอยู่ ณ จุดใด หรือปัจจุบันเรากำลังทำอะไรอยู่แล้วในอนาคตเราจะพัฒนาอะไร	(๕)	๕
๓.๙ เป้าประสงค์ของแต่ละประเด็นกลยุทธ์	การกำหนดและการวิเคราะห์เป้าประสงค์ของแต่ละประเด็นกลยุทธ์มีความสอดคล้องและสนับสนุนต่อกลยุทธ์และยุทธศาสตร์ที่จะเกิดขึ้น มุ่งหมายสิ่งหนึ่งสิ่งใดที่ชัดเจน โดยองค์กรปกครองส่วนท้องถิ่นมีเป้าประสงค์ใด จะทำสิ่งใด เป้าหมายการพัฒนาท้องถิ่นคืออะไร	(๕)	๓

ประเด็นการพิจารณา	รายละเอียดหลักเกณฑ์	คะแนนเต็ม	คะแนนที่ได้
๓.ยุทธศาสตร์ (ต่อ) ๓.๑๐ จุดยืนทางยุทธศาสตร์ (Positioning)	การกำหนดและการวิเคราะห์จุดยืนขององค์กรปกครองส่วนท้องถิ่นที่มีความมุ่งมั่นอันแน่วแน่ในการวางแผนพัฒนาท้องถิ่น เพื่อให้บรรลุวิสัยทัศน์ขององค์กรปกครองส่วนท้องถิ่น ซึ่งเกิดจากศักยภาพของพื้นที่จริงที่จะนำไปสู่ผลสำเร็จทางยุทธศาสตร์ สิ่งที่เป็นจริงหรือมีอยู่จริงคืออะไรที่จะพัฒนาให้เกิดผลสำเร็จได้	(๕)	๕
๓.๑๑ แผนงาน	การกำหนดและการวิเคราะห์แสดงให้เห็นถึงการจำแนกแผนงานตามรูปแบบงบประมาณขององค์กรปกครองส่วนท้องถิ่น เป็นการวางแผนตามวิธีการจำแนกแผนงานการจัดทำงบประมาณให้ถูกต้องและสอดคล้องกับโครงการพัฒนาท้องถิ่นที่จะเกิดขึ้นซึ่งสอดคล้องกับวิสัยทัศน์ที่กำหนดไว้ แผนงานจะแสดงให้เห็นว่าจุดมุ่งหมายเพื่อการพัฒนาในอนาคตคืออะไร งานของเราคืออะไร ถูกต้องตามแผนงานหรือไม่	(๕)	๕
๓.๑๒ ความเชื่อมโยงของยุทธศาสตร์ในภาพรวม	การกำหนดและการวิเคราะห์ความเชื่อมโยงองค์กรรวมทั้งนำไปสู่การพัฒนาท้องถิ่นที่มาจากยุทธศาสตร์ทุกระดับ ได้แก่ ยุทธศาสตร์ชาติ ๒๐ ปี (พ.ศ.๒๕๖๑-๒๕๘๐) แผนพัฒนาเศรษฐกิจและสังคมแห่งชาติ ฉบับที่ ๑๒ หรือฉบับที่ ๑๓ SDGs แผนพัฒนาจังหวัด/กลุ่มจังหวัด/แผนพัฒนาภาค ยุทธศาสตร์การพัฒนาขององค์กรปกครองส่วนท้องถิ่นในเขตจังหวัดและยุทธศาสตร์ขององค์กรปกครองส่วนท้องถิ่นมีความสัมพันธ์หรือเชื่อมโยงกันอย่างไรเพื่อให้การพัฒนาสอดคล้องกับยุทธศาสตร์ระดับมหภาค	(๕)	๕
<b>รวมคะแนน (๒๐ หลักเกณฑ์/ตัวชี้วัด)</b>		<b>๑๐๐</b>	<b>๘๗</b>

**รายงานผลการติดตามและประเมินผลโครงการ  
เพื่อความสอดคล้องแผนพัฒนาท้องถิ่น (พ.ศ. ๒๕๖๖ - ๒๕๗๐) ประจำปีงบประมาณ พ.ศ. ๒๕๖๖**

ประเด็นการพิจารณา	คะแนน เต็ม	คะแนนที่ ได้
๑. การสรุปสถานการณ์การพัฒนา	๑๐	๙
๒. การประเมินผลการนำแผนพัฒนาท้องถิ่นไปปฏิบัติในเชิงปริมาณ	๑๐	๘
๓. การประเมินผลการนำแผนพัฒนาท้องถิ่นไปปฏิบัติในเชิงคุณภาพ	๑๐	๘
๔. ยุทธศาสตร์ กลยุทธ์ แผนงานการพัฒนา	๕	๕
๕. โครงการพัฒนาตามแผนพัฒนาท้องถิ่น ประกอบด้วย	๓๐	๒๘
๕.๑ ความชัดเจนของชื่อโครงการ	(๕)	(๕)
๕.๒ กำหนดวัตถุประสงค์สอดคล้องกับโครงการ	(๕)	(๕)
๕.๓ เป้าหมาย (ผลผลิตของโครงการ) มีความชัดเจนนำไปสู่การตั้งงบประมาณได้ ถูกต้อง	(๕)	(๕)
๕.๔ มีการประมาณการราคาถูกต้องตามหลักวิธีการงบประมาณ	(๕)	(๓)
๕.๕ มีการกำหนดตัวชี้วัด (KPI) และสอดคล้องกับวัตถุประสงค์และผลที่คาดว่าจะ จะได้รับ	(๕)	(๕)
๕.๖ ผลที่คาดว่าจะได้รับสอดคล้องกับโครงการและวัตถุประสงค์ที่กำหนดไว้	(๕)	(๕)
๖. โครงการพัฒนาที่นำไปจัดทำงบประมาณรายจ่ายประจำปี	๓๕	๒๖
๖.๑ โครงการพัฒนาท้องถิ่นที่นำไปจัดทำงบประมาณรายจ่ายประจำปีในภาพรวม	(๕)	(๕)
๖.๒ โครงการพัฒนาท้องถิ่นที่นำไปจัดทำงบประมาณรายจ่ายแก้ไขปัญหาความ ยากจน	(๕)	(๑)
๖.๓ โครงการพัฒนาท้องถิ่นที่นำไปจัดทำงบประมาณรายจ่ายด้านการบริหาร จัดการอนุรักษ์ทรัพยากรธรรมชาติ สิ่งแวดล้อม	(๕)	(๕)
๖.๔ โครงการพัฒนาท้องถิ่นที่นำไปจัดทำงบประมาณรายจ่ายเกี่ยวกับสุขภาวะ	(๕)	(๔)
๖.๕ โครงการพัฒนาท้องถิ่นที่นำไปจัดทำงบประมาณรายจ่ายเกี่ยวกับด้าน การศึกษา ศิลปะ ศาสนา วัฒนธรรม จารีตประเพณี และภูมิปัญญาท้องถิ่น	(๕)	(๕)
๖.๖ โครงการพัฒนาท้องถิ่นที่นำไปจัดทำงบประมาณรายจ่ายเกี่ยวกับ ด้านโครงสร้างพื้นฐาน	(๕)	(๕)
๖.๔ โครงการพัฒนาท้องถิ่นที่นำไปจัดทำงบประมาณรายจ่ายเกี่ยวกับด้านการ บริหารจัดการน้ำ	(๕)	(๑)
<b>รวมคะแนน</b>	<b>๑๐๐</b>	<b>๘๔</b>

**รายงานผลการติดตามและประเมินผลโครงการ  
เพื่อความสอดคล้องแผนพัฒนาท้องถิ่น (พ.ศ. ๒๕๖๖ – ๒๕๗๐) ประจำปีงบประมาณ พ.ศ. ๒๕๖๖  
ของเทศบาลตำบลพรหมานคร**

ประเด็นการพิจารณา	รายละเอียดหลักเกณฑ์	คะแนนเต็ม	คะแนนที่ได้
๑. การสรุปสถานการณ์การพัฒนา	๑) การวิเคราะห์หรือผลการวิเคราะห์ศักยภาพเพื่อประเมินสถานภาพการพัฒนาที่ประชาชนต้องการให้ดำเนินการและองค์กรปกครองส่วนท้องถิ่นตอบสนองความต้องการได้โดยใช้การวิเคราะห์เชิงเทคนิค Demand (Demand Analysis)/Global Demand หรืออื่น ๆ เป็นการวิเคราะห์โครงการเพื่อสอดคล้องกับยุทธศาสตร์และวิสัยทัศน์ขององค์กรปกครองส่วนท้องถิ่น	๑๐ (๕)	๕
	๒) การวิเคราะห์หรือผลการวิเคราะห์ศักยภาพเพื่อประเมินสถานภาพการพัฒนาในปัจจุบันและอนาคต ทิศทาง แนวโน้มที่จะเกิดขึ้นหรือผลที่จะเกิดขึ้นในการพัฒนาท้องถิ่น โดยใช้การวิเคราะห์เชิงเทคนิค Trend หรือนำเทคนิค Demand (Demand Analysis)/Global Demand หรืออื่น ๆ มาเชื่อมต่อ เป็นการวิเคราะห์โครงการเพื่อสอดคล้องกับยุทธศาสตร์และวิสัยทัศน์ขององค์กรปกครองส่วนท้องถิ่น	(๕)	๔
๒. การประเมินผลการนำแผนพัฒนาท้องถิ่นไปปฏิบัติในเชิงปริมาณ	๑) การกำหนดและการวิเคราะห์การควบคุมที่มีการใช้ตัวเลขต่างๆ เพื่อนำมาใช้วัดผลในเชิงปริมาณ เช่น การวัดจำนวนโครงการ กิจกรรม งานต่างๆ ก็คือผลผลิตนั้นเองว่าเป็นไปตามที่ตั้งเป้าหมายเอาไว้หรือไม่ จำนวนที่ดำเนินการจริงตามที่ได้กำหนดไว้เท่าไร จำนวนที่ไม่สามารถดำเนินการได้มีจำนวนเท่าไร สามารถอธิบายได้ตามหลักประสิทธิภาพ (Efficiency) ของการพัฒนาท้องถิ่นตามอำนาจหน้าที่ที่ได้กำหนดไว้	๑๐ (๕)	๔
	๒) การกำหนดและการวิเคราะห์ผลกระทบ/สิ่งที่กระทบ (Impact) โครงการที่ดำเนินการในเชิงปริมาณ (Quantitative) ที่เกิดจาก (๑) ได้มีการวิเคราะห์ในเชิงปริมาณด้วยรูปแบบของข้อมูลต่าง ๆ เช่น กราฟ สถิติ เป็นต้น	(๕)	๔
๓. การประเมินผลการนำแผนพัฒนาท้องถิ่นไปปฏิบัติในเชิงคุณภาพ	๑) การกำหนดและการวิเคราะห์การประเมินประสิทธิผลของแผนพัฒนาในเชิงคุณภาพคือการนำเอาเทคนิคต่างๆ มาใช้เพื่อวัดว่าภารกิจ โครงการ กิจกรรม ภารกิจ วัตถุประสงค์ งานต่างๆ ที่ดำเนินการในพื้นที่ ตรงต่อความต้องการของประชาชน และเป็นไปตามหน้าที่และอำนาจ ประชาชนพึงพอใจ มีความสุขจากการพัฒนาท้องถิ่น โครงการพัฒนา ภารกิจ วัตถุประสงค์ การดำเนินการต่างๆ มีสภาพหรือลักษณะถูกต้อง ครบถ้วน สามารถใช้งานได้ตามวัตถุประสงค์หรือไม่ ซึ่งเป็นไปตามหลักประสิทธิผล (Effectiveness) ผลการปฏิบัติราชการที่บรรลุวัตถุประสงค์และเป้าหมายของแผนการปฏิบัติราชการตามที่ได้รับงบประมาณมาดำเนินการ รวมถึงสามารถเทียบเคียงกับส่วนราชการหรือหน่วยงานอื่นได้ และเป็นไปตามหลักการบริหารกิจการบ้านเมืองที่ดี	๑๐ (๕)	๔

ประเด็นการพิจารณา	รายละเอียดหลักเกณฑ์	คะแนนเต็ม	คะแนนที่ได้
	๒) การกำหนดและการวิเคราะห์ผลกระทบ/สิ่งที่กระทบ (Impact) โครงการที่ดำเนินการในเชิงคุณภาพ (Qualitative) ที่เกิดจากได้มีการวิเคราะห์ในเชิงคุณภาพ การวัดความพึงพอใจหรือวัดความสุขที่ประชาชนได้รับด้วยรูปแบบของข้อมูลต่าง ๆ เช่น กราฟ สถิติ เป็นต้น	(๕)	๔
๔. ยุทธศาสตร์ กลยุทธ์ แผนงานการพัฒนา	๑) การกำหนดและการวิเคราะห์กลยุทธ์ที่สอดคล้องกับยุทธศาสตร์ แผนงาน และงานที่จะพัฒนาท้องถิ่นซึ่งผ่านการวิเคราะห์เพื่อการพัฒนาท้องถิ่นด้วยเทคนิคการวิเคราะห์ Demand (Demand Analysis)/ Global Demand/Trend หลักการบูรณาการ (Integration) หรืออื่น ๆ โดยนำไปจัดทำเป็นรูปโครงการพัฒนาท้องถิ่นที่เป็นรูปธรรม ๒) การกำหนดและการวิเคราะห์กลยุทธ์สอดคล้องกับยุทธศาสตร์การพัฒนาท้องถิ่น นำไปสู่การจัดทำโครงการ กิจกรรม ภารกิจ วัตถุประสงค์ วัสดุในการจัดทำบริการสาธารณะหรือกิจกรรมสาธารณะที่เป็นรูปธรรม	๕	๕
๕. โครงการพัฒนาตามแผนพัฒนาท้องถิ่น ๕.๑ ความชัดเจนของชื่อโครงการ	ควรประกอบด้วยข้อมูลดังนี้ ๑) “โครงการพัฒนา” หมายความว่า โครงการที่ดำเนินการจัดทำบริการสาธารณะและกิจกรรมสาธารณะเพื่อให้การพัฒนาบรรลุตามวิสัยทัศน์ที่กำหนดไว้ ๒) โครงการพัฒนาท้องถิ่นมีวัตถุประสงค์สนองต่อแผนยุทธศาสตร์การพัฒนาขององค์กรปกครองส่วนท้องถิ่นและดำเนินการเพื่อให้การพัฒนาบรรลุตามวิสัยทัศน์ขององค์กรปกครองส่วนท้องถิ่นที่กำหนดไว้ ชื่อโครงการมีความชัดเจน มุ่งเน้นไปเรื่องใดเรื่องหนึ่งเป็นการเฉพาะ อ่านแล้วเข้าใจได้ว่าจะพัฒนาอะไร หรือสิ่งที่จะทำนั้นจะเกิดจากอะไรขึ้นในอนาคต	๓๐ (๕)	๕
๕.๒ กำหนดวัตถุประสงค์สอดคล้องกับโครงการ	การกำหนดวัตถุประสงค์ของโครงการต้องมีความชัดเจน (clear objective) ตอบสนองต่อโครงการพัฒนาท้องถิ่น โครงการต้องกำหนดวัตถุประสงค์สอดคล้องกับความเป็นมาของโครงการ สอดคล้องกับหลักการและเหตุผล วิธีการดำเนินงานต้องสอดคล้องกับวัตถุประสงค์ มีความเป็นไปได้ชัดเจน มีลักษณะเฉพาะเจาะจง จะดำเนินการเพื่อสนับสนุน/ส่งเสริม ฯลฯ	(๕)	๕
๕.๓ เป้าหมาย (ผลผลิตของโครงการ) มีความชัดเจน นำไปสู่การตั้งงบประมาณได้ถูกต้อง	สภาพที่อยากให้เกิดขึ้นในอนาคตเป็นทิศทางที่ต้องไปถึงเป้าหมายต้องชัดเจน สามารถระบุจำนวนเท่าใด กลุ่มเป้าหมายคืออะไร มีผลผลิตอย่างไร กลุ่มเป้าหมาย พื้นที่ดำเนินงาน และระยะเวลาดำเนินงานลงรายละเอียดให้ชัดเจนว่าโครงการนี้จะทำที่ไหน เริ่มต้นในช่วงเวลาใด และจบลงเมื่อไร ใครคือกลุ่มเป้าหมายของโครงการ หากกลุ่มเป้าหมายมีหลายกลุ่มก็ให้ระบุว่ากลุ่มเป้าหมายหลัก กลุ่มเป้าหมายรองหรือกลุ่มเป้าหมายเดียวกัน เป้าหมาย (ผลผลิตของโครงการ) จะนำไปสู่การประมาณการราคาในช่องของ “งบประมาณ”	(๕)	๕
๕.๔ มีการประมาณการราคาถูกต้องตามหลักวิธีการงบประมาณ	๑) มีการประมาณราคาในโครงการพัฒนาท้องถิ่นเพื่อจัดทำบริการสาธารณะหรือกิจกรรมสาธารณะเพื่อประโยชน์ของประชาชนในท้องถิ่นตามหลักการพัฒนายั่งยืนมีการประมาณการราคาถูกต้องตามหลักวิธีการประมาณ การประมาณราคาสอดคล้องกับโครงการ การจัดทำบริการสาธารณะหรือกิจกรรมสาธารณะหรือถูกต้องตามหลักวิชาการ	(๕)	๓



ประเด็นการพิจารณา	รายละเอียดหลักเกณฑ์	คะแนนเต็ม	คะแนนที่ได้
	<p>ทางช่าง หลักของราคากลางตามพระราชบัญญัติการจัดซื้อจัดจ้างและการบริหารพัสดุภาครัฐ พ.ศ.๒๕๖๐ มีความโปร่งใสในการกำหนดราคากลางและตรวจสอบได้ในเชิงประจักษ์ การประมาณการราคาที่เกิดจากเป้าหมาย (ผลผลิตของโครงการ)</p> <p>๒) งบประมาณโครงการพัฒนาจะต้องคำนึงถึงหลักสำคัญ ๕ ประการในการจัดทำโครงการได้แก่ (๑) ความประหยัด (Economy) (๒) ความมีประสิทธิภาพ (Efficiency) (๓) ความมีประสิทธิภาพ (Effectiveness) (๔) ลดความเหลื่อมล้ำในการพัฒนาท้องถิ่นนำไปสู่ความยุติธรรม (Equity) และ (๕) ความโปร่งใส (Transparency) ชัดเจน ตรวจสอบได้ วัดได้ พิสูจน์ได้ว่าเป็นจริงในเวลานั้น</p>		
<p>๕.๕ มีการกำหนดตัวชี้วัด (KPI) และ สอดคล้องกับ วัตถุประสงค์และผลที่คาดว่าจะได้รับ</p>	<p>มีการกำหนดตัวชี้วัดผลงาน (Key Performance Indicator. KPI) ที่สามารถวัดได้ (measurable) ใช้ บอกระสิทธิภาพ (effectiveness) ใช้ บอกระสิทธิภาพ (efficiency) ได้ เช่น การกำหนดความพึงพอใจ การกำหนดร้อยละ การกำหนดอันเกิดจากผลของวัตถุประสงค์ที่เกิดขึ้นที่ได้รับ (การคาดการณ์ คาดว่าจะได้รับ) ตัวชี้วัดที่แสดงให้เห็นว่าจะดำเนินการให้เกิดผลสำเร็จอย่างไรหรือผลที่คาดว่าจะได้รับอย่างไร ไม่ใช่การกำหนด KPI เป็นครั้งหนึ่ง/แห่งหนึ่ง/หนึ่งโครงการ/ความกว้าง/ความยาว ฯลฯ</p>	(๕)	๕
<p>๕.๖ ผลที่คาดว่าจะได้รับ สอดคล้องกับโครงการและ วัตถุประสงค์ที่กำหนดไว้</p>	<p>ผลที่ได้รับเป็นสิ่งที่เกิดขึ้นได้จริงจากการดำเนินงานตามโครงการพัฒนา ซึ่งสอดคล้องกับวัตถุประสงค์ที่ตั้งไว้ การได้ผลหรือผลที่เกิดขึ้นจะต้องเท่ากับวัตถุประสงค์หรือมากกว่าวัตถุประสงค์ซึ่งการเขียนวัตถุประสงค์ ควรคำนึงถึง (๑)มีความเป็นไปได้และมีความเฉพาะเจาะจง ในการดำเนินงานตามโครงการ (๒)วัดและประเมินผลระดับของความสำเร็จได้ (๓)ระบุสิ่งที่ต้องการดำเนินงานอย่างชัดเจนและเฉพาะเจาะจงมากที่สุด และสามารถปฏิบัติได้ (๔)เป็นเหตุเป็นผล สอดคล้องกับความเป็นจริง (๕)ส่งผลต่อการบ่งบอกเวลาได้</p>	(๕)	๕
<p>๖. โครงการพัฒนาที่นำไป จัดทำงบประมาณรายจ่าย ประจำปี</p> <p>๖.๑ โครงการพัฒนาท้องถิ่น ที่นำไปจัดทำงบประมาณ รายจ่ายประจำปีในภาพรวม</p>	<p>โครงการพัฒนาท้องถิ่นนำไปจัดทำงบประมาณรายจ่ายประจำปีใน ภาพรวม ประกอบด้วยโครงการ กิจกรรม ครุภัณฑ์ วัสดุ งานต่าง ๆ ที่ นำไปดำเนินการจัดทำบริการสาธารณะหรือกิจกรรมสาธารณะ จำนวน ไม่น้อยกว่าร้อยละ ๒๐ ของงบประมาณรายจ่ายประจำปีตามข้อบัญญัติ/ เทศบัญญัติงบประมาณรายจ่ายประจำปีที่ตั้งไว้</p>	๓๕	
<p>๖.๒ โครงการพัฒนาท้องถิ่น ที่นำไปจัดทำงบประมาณ รายจ่ายแก้ไขปัญหาความ ยากจน</p>	<p>โครงการพัฒนาท้องถิ่นที่นำไปจัดทำงบประมาณรายจ่ายประจำปี ประกอบด้วยโครงการ กิจกรรม ครุภัณฑ์ วัสดุ งานต่าง ๆ เพื่อแก้ไข ปัญหาความยากจนหรือการส่งเสริมอาชีพประชาชนในท้องถิ่น จำนวน ไม่น้อยกว่าร้อยละ ๒ ของงบประมาณรายจ่ายประจำปีตามข้อบัญญัติ/ เทศบัญญัติงบประมาณรายจ่ายประจำปีที่ตั้งไว้</p>	(๕)	๑
<p>๖.๓ โครงการพัฒนาท้องถิ่น ที่นำไปจัดทำงบประมาณ รายจ่ายด้านการบริหาร จัดการอนุรักษ์ทรัพยากร ธรรมชาติสิ่งแวดล้อม</p>	<p>โครงการพัฒนาท้องถิ่นที่นำไปจัดทำงบประมาณรายจ่ายประจำปี ประกอบด้วยโครงการ กิจกรรม ครุภัณฑ์ วัสดุ งานต่าง ๆ เพื่อการ บริหารจัดการอนุรักษ์ทรัพยากรธรรมชาติสิ่งแวดล้อมหรือบำรุงรักษา ทรัพยากรธรรมชาติและสิ่งแวดล้อม จำนวนไม่น้อยกว่าร้อยละ ๒ ของ งบประมาณรายจ่ายประจำปีตามข้อบัญญัติ/เทศบัญญัติงบประมาณ</p>	(๕)	๕

ประเด็นการพิจารณา	รายละเอียดหลักเกณฑ์	คะแนนเต็ม	คะแนนที่ได้
	รายจ่ายประจำปีที่ตั้งไว้		
๖.๔ โครงการเพื่อการพัฒนา ท้องถิ่นที่นำไปจัดทำ งบประมาณรายจ่ายเกี่ยวกับ สุขภาพ	โครงการพัฒนาท้องถิ่นที่นำไปจัดทำงบประมาณรายจ่ายประจำปี ประกอบด้วยโครงการ กิจกรรม ครัวเรือน วัสดุ งานต่าง ๆ ที่ดำเนินการเกี่ยวกับสุขภาพหรือการดำเนินการด้านสาธารณสุข จำนวนไม่น้อยกว่าร้อยละ ๒ ของงบประมาณรายจ่ายประจำปีตามข้อบัญญัติ/เทศบัญญัติ งบประมาณรายจ่ายประจำปีที่ตั้งไว้	(๕)	๔
๖.๕ โครงการเพื่อการพัฒนา ท้องถิ่นที่นำไปจัดทำ งบประมาณรายจ่ายเกี่ยวกับ ด้านการศึกษา ศิลปะ ศาสนา วัฒนธรรม จารีต ประเพณี และภูมิปัญญา ท้องถิ่น	โครงการพัฒนาท้องถิ่นที่นำไปจัดทำงบประมาณรายจ่ายประจำปี ประกอบด้วยโครงการ กิจกรรม ครัวเรือน วัสดุ งานต่าง ๆ ที่ดำเนินการด้านการศึกษา ศิลปะ ศาสนา วัฒนธรรม จารีตประเพณี และภูมิปัญญาท้องถิ่น จำนวนไม่น้อยกว่าร้อยละ ๒ ของงบประมาณรายจ่ายประจำปีตามข้อบัญญัติ/เทศบัญญัติงบประมาณรายจ่ายประจำปีที่ตั้งไว้	(๕)	๕
๖.๖ โครงการเพื่อการพัฒนา ท้องถิ่นที่นำไปจัดทำ งบประมาณรายจ่ายเกี่ยวกับ ด้านโครงสร้างพื้นฐาน	โครงการพัฒนาท้องถิ่นที่นำไปจัดทำงบประมาณรายจ่ายประจำปี ประกอบด้วยโครงการ กิจกรรม ครัวเรือน วัสดุ งานต่าง ๆ ที่ดำเนินการด้านโครงสร้างพื้นฐาน หรือการคมนาคม เช่น ก่อสร้าง ปรับปรุง ซ่อมแซมถนน ฯลฯ จำนวนไม่น้อยกว่าร้อยละ ๒ ของงบประมาณรายจ่ายประจำปีตามข้อบัญญัติ/เทศบัญญัติงบประมาณรายจ่ายประจำปีที่ตั้งไว้	(๕)	๕
๖.๗ โครงการพัฒนาท้องถิ่น ที่นำไปจัดทำงบประมาณ รายจ่ายเกี่ยวกับด้านการ บริหารจัดการน้ำ	โครงการพัฒนาท้องถิ่นที่นำไปจัดทำงบประมาณรายจ่ายประจำปี ประกอบด้วยโครงการ กิจกรรม ครัวเรือน วัสดุ งานต่าง ๆ ที่ดำเนินการด้านการบริหารจัดการน้ำ เช่น ก่อสร้าง ปรับปรุงแหล่งน้ำ ขุด ตัดตั้ง หรือการบริหารจัดการน้ำรวมถึงน้ำประปา ฯลฯ จำนวนไม่น้อยกว่าร้อยละ ๒ ของงบประมาณรายจ่ายประจำปีตามข้อบัญญัติ/เทศบัญญัติ งบประมาณรายจ่ายประจำปีที่ตั้งไว้	(๕)	๑
<b>รวม</b>	<b>๒๐ หลักเกณฑ์/ตัวชี้วัด</b>	<b>๑๐๐</b>	<b>๘๔</b>

### ๓. การวิเคราะห์เชิงปริมาณ

ยุทธศาสตร์การพัฒนา	เป้าหมาย (ผลผลิตของโครงการ)		เป้าหมาย (ผลผลิตของโครงการ)		คิดเป็นร้อยละ		
	แผนพัฒนา ท้องถิ่น	บรรจุแผน ดำเนินงาน	แผน ดำเนินงาน	ดำเนินการ จริง	ตาม แผนพัฒนา	ตามแผน ดำเนินงาน	ดำเนินการ จริง
๑.การพัฒนาเศรษฐกิจและการท่องเที่ยว	๒๐	๑๓	๑๓	๑๑	๑๓.๔๒	๘.๗๒	๗.๓๘
๒.การพัฒนาทรัพยากรมนุษย์เพื่อส่งเสริมคุณภาพชีวิต	๔๕	๒๗	๒๗	๒๕	๓๐.๒๐	๑๘.๑๒	๑๖.๗๗
๓.การบริหารจัดการการอนุรักษ์ทรัพยากรธรรมชาติและสิ่งแวดล้อม	๒๓	๒๒	๒๒	๒๒	๑๕.๔๓	๑๔.๗๖	๑๔.๗๖
๔.การพัฒนาด้านโครงสร้างพื้นฐาน	๓๑	๒๑	๒๑	๑๘	๒๐.๘๐	๑๔.๐๘	๑๒.๐๘
๕.การบริหารจัดการบ้านเมืองที่ดี	๓๐	๒๑	๒๑	๑๙	๒๐.๑๓	๑๔.๐๘	๑๒.๗๕
<b>รวม</b>	<b>๑๔๙</b>	<b>๑๐๔</b>	<b>๑๐๔</b>	<b>๙๕</b>	<b>๑๐๐</b>	<b>๖๙.๗๙</b>	<b>๖๓.๗๕</b>

๑) โครงการตามแผนพัฒนาท้องถิ่น (พ.ศ.๒๕๖๖-๒๕๗๐) ประจำปีงบประมาณ พ.ศ. ๒๕๖๖ จำนวน ๑๔๙ โครงการ พบว่าโครงการที่บรรจุในแผนการดำเนินงาน จำนวน ๑๐๔ โครงการ คิดเป็นร้อยละ ๖๙.๗๙

๒) โครงการตามแผนการดำเนินงาน ประจำปีงบประมาณ พ.ศ.๒๕๖๖ จำนวน ๑๐๔ โครงการ เป็นโครงการที่ดำเนินการได้จริง จำนวน ๙๕ โครงการ คิดเป็นร้อยละ ๖๓.๗๕

๓) ยุทธศาสตร์ที่ ๑ การพัฒนาเศรษฐกิจและการท่องเที่ยว ตามแผนพัฒนาท้องถิ่น (พ.ศ.๒๕๖๖-๒๕๗๐) จำนวน ๒๐ โครงการ คิดเป็นร้อยละ ๑๓.๔๒ บรรจุในแผนการดำเนินงาน จำนวน ๑๓ โครงการ คิดเป็นร้อยละ ๘.๗๒ ดำเนินการได้จริง จำนวน ๑๑ โครงการ คิดเป็นร้อยละ ๗.๓๘

๔) ยุทธศาสตร์ที่ ๒ การพัฒนาทรัพยากรมนุษย์เพื่อส่งเสริมคุณภาพชีวิต ตามแผนพัฒนาท้องถิ่น (พ.ศ.๒๕๖๖-๒๕๗๐) จำนวน ๔๕ โครงการ คิดเป็นร้อยละ ๓๐.๒๐ บรรจุในแผนการดำเนินงาน จำนวน ๒๗ โครงการ คิดเป็นร้อยละ ๑๘.๑๒ ดำเนินการได้จริง จำนวน ๒๕ โครงการ คิดเป็นร้อยละ ๑๖.๗๗

๕) ยุทธศาสตร์ที่ ๓ การบริหารจัดการการอนุรักษ์ทรัพยากรธรรมชาติและสิ่งแวดล้อม ตามแผนพัฒนาท้องถิ่น (พ.ศ.๒๕๖๖-๒๕๗๐) จำนวน ๒๓ โครงการ คิดเป็นร้อยละ ๑๕.๔๓ บรรจุในแผนการดำเนินงาน จำนวน ๒๒ โครงการ คิดเป็นร้อยละ ๑๔.๗๖ ดำเนินการได้จริง จำนวน ๒๒ โครงการ คิดเป็นร้อยละ ๑๔.๗๖

๖) ยุทธศาสตร์ที่ ๔ การพัฒนาด้านโครงสร้างพื้นฐาน ตามแผนพัฒนาท้องถิ่น (พ.ศ.๒๕๖๖-๒๕๗๐) จำนวน ๓๑ โครงการ คิดเป็นร้อยละ ๒๐.๘๐ บรรจุในแผนการดำเนินงาน จำนวน ๒๑ โครงการ คิดเป็นร้อยละ ๑๔.๐๘ ดำเนินการได้จริง จำนวน ๑๘ โครงการ คิดเป็นร้อยละ ๑๒.๐๘

๗) ยุทธศาสตร์ที่ ๕ การบริหารจัดการบ้านเมืองที่ดี ตามแผนพัฒนาท้องถิ่น (พ.ศ.๒๕๖๖-๒๕๗๐) จำนวน ๓๐ โครงการ คิดเป็นร้อยละ ๒๐.๑๓ บรรจุในแผนการดำเนินงาน จำนวน ๒๑ โครงการ คิดเป็นร้อยละ ๑๔.๐๘ ดำเนินการได้จริง จำนวน ๑๙ โครงการ คิดเป็นร้อยละ ๑๒.๗๕

#### ๔. การวิเคราะห์เชิงคุณภาพ

##### ๔.๑ การประเมินความพึงพอใจของประชาชนต่อคุณภาพการให้บริการ

เทศบาลตำบลพรหมานคร ได้ดำเนินการจ้างที่ปรึกษา โดย มหาวิทยาลัยเทคโนโลยีราชมงคลธัญบุรี วิทยาเขต สกลนคร ได้ศึกษาระดับความพึงพอใจในการให้บริการของเทศบาลตำบลพรหมานคร ประจำปีงบประมาณ พ.ศ.๒๕๖๖ มีผลการศึกษาความพึงพอใจ ดังนี้

##### ๔.๑.๑ ข้อมูลทั่วไปของผู้ตอบแบบสอบถาม

หมู่บ้าน	จำนวน	ร้อยละ
หมู่ ๑ บ้านม่วงไข่	๔๒	๑๐.๕๐
หมู่ ๒ บ้านพรธมา	๘	๒.๐๐
หมู่ ๓ บ้านวังปลาป้อม	๒๗	๖.๗๕
หมู่ ๔ บ้านนาหัวช้าง	๓๓	๘.๒๕
หมู่ ๕ บ้านบะทอง	๒๖	๖.๕๐
หมู่ ๖ บ้านโคกสุวรรณ	๑๑	๒.๗๕
หมู่ ๗ บ้านเม็ก	๔๙	๑๒.๒๕
หมู่ ๘ บ้านโคกชุมพร	๔๑	๑๐.๒๕
หมู่ ๙ บ้านหนองทุ่ม	๓๓	๘.๒๕
หมู่ ๑๐ บ้านน้อยโนนจันทน์	๒๑	๕.๒๕
หมู่ ๑๑ บ้านหนองแวง	๒๔	๖.๐๐
หมู่ ๑๒ บ้านบะทองใหม่	๔๓	๑๐.๗๕
หมู่ ๑๓ บ้านหนองอ้อ	๔๒	๑๐.๕๐
รวม	๔๐๐	๑๐๐.๐๐

ข้อมูลทั่วไปของกลุ่มตัวอย่าง		จำนวนกลุ่ม ตัวอย่าง (คน)	ร้อยละ
๑	เพศ		
	- ชาย	๑๘๗	๔๖.๗๕
	- หญิง	๒๑๓	๕๓.๒๕
๒	อายุ		
	- อายุไม่เกิน ๒๐ ปี	๒๖	๖.๕๐
	- ๒๑-๔๐ ปี	๑๕๓	๓๘.๒๕
	- ๔๑-๖๐ ปี	๑๗๙	๔๔.๗๕
	- ๖๐ ปีขึ้นไป	๔๒	๑๐.๕๐
๓	ระดับการศึกษา		
	- ประถมศึกษา	๑๖๒	๔๐.๕๐
	- มัธยมศึกษาตอนต้น	๙๔	๒๓.๕๐
	- มัธยมศึกษาตอนปลาย/ปวช.	๑๑๗	๒๙.๒๕
	- ปริญญาตรี	๒๓	๕.๗๕
	- สูงกว่าปริญญาตรี	๔	๑.๐๐
๔	อาชีพ		
	- เกษตรกร	๑๒๔	๓๑.๐๐
	- ข้าราชการ	๑๕	๓.๗๕
	- ธุรกิจส่วนตัว	๘๐	๒๐.๐๐
	- นักเรียน/นักศึกษา	๓๘	๙.๕๐
	- ผู้ประกอบการ	๘	๒.๐๐
	- พนักงานรัฐวิสาหกิจ	๕	๑.๒๕
	- รับจ้างทั่วไป	๑๑๔	๒๘.๕๐
- อื่น ๆ	๑๖	๔.๐๐	
๕	ความถี่ในการรับบริการในรอบปี	จำนวน	ร้อยละ
	๑ ครั้ง/ปี	๑๘๔	๔๖.๐๐
	๒ - ๓ ครั้ง/ปี	๑๖๒	๔๐.๕๐
	๔ - ๕ ครั้ง/ปี	๓๔	๘.๕๐
	๖ ครั้งขึ้นไป/ปี	๒๐	๕.๐๐
รวม		๔๐๐	๑๐๐.๐๐

#### จากตารางข้อมูลทั่วไปของผู้ตอบแบบสอบถาม

๑. จากการสุ่มตัวอย่างจำนวน ๔๐๐ คน ผู้ตอบแบบสอบถามส่วนใหญ่อยู่ในพื้นที่หมู่ ๗ บ้านเม็ก มากเป็นอันดับแรก รองลงมาคือ หมู่ ๑๒ บ้านบะทองใหม่ หมู่ ๑ บ้านม่วงไข่ หมู่ ๑๓ บ้านหนองอ้อ หมู่ ๘ บ้านโคกชุมพร หมู่ ๔ บ้านนาหัวช้าง หมู่ ๙ บ้านหนองทุ่ม หมู่ ๓ บ้านวังปลาบ่อ หมู่ ๕ บ้านบะทอง หมู่ ๑๑ บ้านหนองแวง หมู่ ๑๐ บ้านน้อยโนนจางค์ หมู่ ๖ บ้านโคกสุวรรณ หมู่ ๒ บ้านพรรณา ตามลำดับ

๒. ผู้ตอบแบบสอบถามส่วนใหญ่เป็นผู้หญิงมากกว่าผู้ชาย คิดเป็นร้อยละ ๕๓.๒๕ และผู้ตอบแบบสอบถามเพศชายคิดเป็นร้อยละ ๔๖.๗๕

๓. ผู้ตอบแบบสอบถามส่วนใหญ่มีช่วงอายุ ๔๑-๖๐ ปี คิดเป็นร้อยละ ๔๔.๗๕ มากเป็นอันดับแรก รองลงมาคือช่วงอายุ ๑๑-๔๐ ปี คิดเป็นร้อยละ ๓๘.๒๕ ช่วงอายุ ๖๐ ปีขึ้นไป คิดเป็นร้อยละ ๑๐.๕ และอายุไม่เกิน ๒๐ ปี คิดเป็นร้อยละ ๖.๕ ตามลำดับ

๔. ผู้ตอบแบบสอบถามส่วนใหญ่จบการศึกษาประถมศึกษา คิดเป็นร้อยละ ๔๐.๕ มากเป็นอันดับแรก รองลงมาคือจบการศึกษามัธยมศึกษาตอนปลาย/ปวช. คิดเป็นร้อยละ ๒๙.๒๕ จบการศึกษามัธยมศึกษาตอนต้น คิดเป็นร้อยละ ๒๓.๕ จบการศึกษาปริญญาตรี คิดเป็นร้อยละ ๕.๗๕ และจบการศึกษาสูงกว่าปริญญาตรี คิดเป็นร้อยละ ๑.๐ ตามลำดับ

๕. ผู้ตอบแบบสอบถามส่วนใหญ่ประกอบอาชีพเกษตรกร คิดเป็นร้อยละ ๓๑.๐ มากเป็นอันดับแรก รองลงมาคือ ประกอบอาชีพรับจ้างทั่วไป คิดเป็นร้อยละ ๒๘.๕ ประกอบอาชีพธุรกิจส่วนตัว คิดเป็นร้อยละ ๒๐.๐ นักเรียน/นักศึกษา คิดเป็นร้อยละ ๙.๕ ประกอบอาชีพอื่น ๆ คิดเป็นร้อยละ ๔.๐ ประกอบอาชีพข้าราชการ คิดเป็นร้อยละ ๓.๗๕ เป็นผู้ประกอบการ คิดเป็นร้อยละ ๒.๐ และเป็นพนักงานรัฐวิสาหกิจ คิดเป็นร้อยละ ๑.๒๕ ตามลำดับ

๖. ผู้ตอบแบบสอบถามตามความถี่ในการมารับบริการ ในรอบ ๑ ปี พบว่าผู้ตอบแบบสอบถามส่วนใหญ่มารับบริการ ๑ ครั้ง/ปี คิดเป็นร้อยละ ๔๖.๐ มากเป็นอันดับแรก รองลงมาคือ ๒-๓ ครั้ง/ปี คิดเป็นร้อยละ ๔๐.๕ มารับบริการ ๔-๕ ครั้ง/ปี คิดเป็นร้อยละ ๘.๕ และมารับบริการ ๖ ครั้งขึ้นไป/ปี คิดเป็นร้อยละ ๕.๐ ตามลำดับ

#### ๔.๑.๒ ความพึงพอใจต่อการดำเนินงาน

งานที่ประเมิน	มิติที่ ๑		มิติที่ ๒		มิติที่ ๓		มิติที่ ๔		สรุป		แปรรค่า
	Mean	%	Mean	%	Mean	%	Mean	%	Mean	%	
งานด้านสิ่งแวดล้อมและสุขภาพ	๔.๗๕	๙๔.๙๓	๔.๘๐	๙๖.๐๔	๔.๘๐	๙๖.๐๓	๔.๘๐	๙๖.๐๑	๔.๗๙	๙๕.๗๕	มากที่สุด
งานด้านรายได้หรือภาษี	๔.๗๗	๙๕.๔๖	๔.๗๙	๙๕.๘๖	๔.๗๘	๙๕.๖๕	๔.๘๐	๙๕.๙๙	๔.๗๙	๙๕.๗๔	มากที่สุด
งานด้านพัฒนาชุมชนและสวัสดิการสังคม	๔.๗๖	๙๕.๒๐	๔.๗๙	๙๕.๗๔	๔.๘๐	๙๕.๙๐	๔.๗๘	๙๕.๕๖	๔.๗๘	๙๕.๖๐	มากที่สุด
งานด้านสาธารณสุข	๔.๗๖	๙๕.๑๗	๔.๘๐	๙๕.๙๙	๔.๘๐	๙๕.๙๐	๔.๗๙	๙๕.๘๖	๔.๗๙	๙๕.๗๓	มากที่สุด
สรุป	๔.๗๖	๙๕.๑๙	๔.๘๐	๙๕.๙๑	๔.๘๐	๙๕.๘๗	๔.๗๙	๙๕.๘๖	๔.๗๙	๙๕.๔๓	มากที่สุด

หมายเหตุ มิติที่ ๑ คือ ด้านกระบวนการและขั้นตอนการให้บริการ  
 มิติที่ ๒ คือ ด้านช่องทางการให้บริการ  
 มิติที่ ๓ คือ ด้านเจ้าหน้าที่ผู้ให้บริการ  
 มิติที่ ๔ คือ ด้านอาคารสถานที่และสิ่งอำนวยความสะดวก

จากการศึกษาความพึงพอใจการให้บริการของเทศบาลตำบลพรรณานคร อำเภอพรรณานิคม จังหวัดสกลนคร ในการให้บริการทั้ง ๔ งาน ประกอบไปด้วย งานด้านสิ่งแวดล้อมและสุขภาพ งานด้านรายได้หรือภาษี งานด้านสาธารณสุข และงานด้านพัฒนาชุมชนและสวัสดิการสังคม พบว่าประชาชนมีความพึงพอใจในการให้บริการในภาพรวมอยู่ในระดับ **มากที่สุด** คะแนนเฉลี่ย ๔.๗๙ คิดเป็นร้อยละ ๙๕.๔๓

๔.๒ การประเมินความพึงพอใจของประชาชนต่อการดำเนินงานของเทศบาลตำบลพรรณานครในภาพรวมประจำปีงบประมาณ พ.ศ. ๒๕๖๖

๔.๒.๑ ข้อมูลทั่วไปของผู้ตอบแบบสอบถาม

ข้อมูลทั่วไปของกลุ่มตัวอย่าง		จำนวนกลุ่มตัวอย่าง (คน)	ร้อยละ
๑	เพศ		
	ชาย	๖๖	๔๔.๐๐
	หญิง	๘๔	๕๖.๐๐
๒	อายุ		
	๐๐. ต่ำกว่า ๒๐ ปี	๖	๔.๐๐
	๒๐ - ๓๐ ปี	๑๙	๑๒.๖๖
	๓๑ - ๔๐ ปี	๑๕	๑๐.๐๐
	๔๑ - ๕๐ ปี	๒๙	๑๙.๓๓
	๕๑ - ๖๐ ปี	๔๐	๒๖.๖๖
	มากกว่า ๖๐ ปี	๔๑	๒๗.๓๓
๓	ระดับการศึกษา		
	- ประถมศึกษา	๕๒	๓๔.๖๖
	- มัธยมศึกษาหรือเทียบเท่า	๖๙	๔๖.๐๐
	- อนุปริญญาหรือเทียบเท่า	๗	๔.๖๖
	- ปริญญาตรี	๒๑	๑๔.๐๐
	- สูงกว่าปริญญาตรี	๑	๐.๖๖
๔	อาชีพ		
	รับราชการ	๑๒	๘.๐๐
	เอกชน/รัฐวิสาหกิจ	๒	๑.๓๓
	ค้าขาย/ธุรกิจส่วนตัว	๑๕	๑๐.๐๐
	รับจ้าง	๓๓	๒๒.๐๐
	นักเรียน/นักศึกษา	๘	๕.๓๓
	เกษตรกร	๗๗	๕๑.๓๓
	อื่นๆ (ข้าราชการบำนาญ)	๓	๒.๐๐
รวม		๑๕๐	๑๐๐

จากตารางข้อมูลทั่วไปของผู้ตอบแบบสอบถาม

๑. ผู้ตอบแบบสอบถามส่วนใหญ่เป็นผู้หญิงมากกว่าผู้ชาย คิดเป็นร้อยละ ๕๖.๐๐ และผู้ตอบแบบสอบถามเพศชายคิดเป็นร้อยละ ๔๔.๐๐

๒. ผู้ตอบแบบสอบถามส่วนใหญ่มีช่วงอายุ ๖๐ ปีขึ้นไป คิดเป็นร้อยละ ๒๗.๓๓ มากเป็นอันดับแรก รองลงมาคือ ช่วงอายุ ๕๑-๖๐ ปี คิดเป็นร้อยละ ๒๖.๖๖ ช่วงอายุ ๔๑-๕๐ ปี คิดเป็นร้อยละ ๑๙.๓๓ อายุ ๒๐-๓๐ ปี คิดเป็นร้อยละ ๑๒.๖๖ ช่วงอายุ ๓๑-๔๐ ปี คิดเป็นร้อยละ ๑๐.๐๐ และต่ำกว่า ๒๐ ปี คิดเป็นร้อยละ ๔.๐๐ ตามลำดับ

๓. ผู้ตอบแบบสอบถามส่วนใหญ่จบการศึกษาระดับมัธยมศึกษาหรือเทียบเท่า คิดเป็นร้อยละ ๔๖.๐๐ มากเป็นอันดับแรก รองลงมาจบการศึกษาประถมศึกษา คิดเป็นร้อยละ ๓๔.๖๖ จบการศึกษาระดับปริญญาตรี คิดเป็นร้อยละ ๑๔.๐๐ จบการศึกษาระดับปริญญาโทหรือเทียบเท่า คิดเป็นร้อยละ ๔.๖๖ และจบการศึกษาระดับสูงกว่าปริญญาตรี คิดเป็นร้อยละ ๐.๖๖ ตามลำดับ

๔. ผู้ตอบแบบสอบถามส่วนใหญ่ประกอบอาชีพเกษตรกร คิดเป็นร้อยละ ๕๑.๓๓ มากเป็นอันดับแรก รองลงมาคือ ประกอบอาชีพรับจ้างทั่วไป คิดเป็นร้อยละ ๒๒.๐๐ ประกอบอาชีพค้าขาย/ธุรกิจส่วนตัว คิดเป็นร้อยละ ๑๐.๐๐ ประกอบอาชีพข้าราชการ คิดเป็นร้อยละ ๘.๐๐ นักเรียน/นักศึกษา คิดเป็นร้อยละ ๕.๓๓ ประกอบอาชีพอื่น (ข้าราชการบำนาญ) คิดเป็นร้อยละ ๒.๐๐ และประกอบอาชีพเอกชน/รัฐวิสาหกิจ คิดเป็น ร้อยละ ๑.๓๓ ตามลำดับ

#### ๔.๒.๒ ความพึงพอใจต่อผลการดำเนินงาน

๑. กำหนดการให้ค่าคะแนนระดับความพึงพอใจของประชาชนต่อผลการดำเนินงานของเทศบาลตำบลพรรณานครในภาพรวม โดยใช้หลักเกณฑ์การแปลความหมายข้อมูลดังนี้

คะแนน ๕	มีค่าเฉลี่ย ระหว่าง ๔.๕๐ - ๕.๐๐	อยู่ในระดับ	มากที่สุด
คะแนน ๔	มีค่าเฉลี่ย ระหว่าง ๓.๕๐ - ๔.๔๙	อยู่ในระดับ	มาก
คะแนน ๓	มีค่าเฉลี่ย ระหว่าง ๒.๕๐ - ๓.๔๙	อยู่ในระดับ	ปานกลาง
คะแนน ๒	มีค่าเฉลี่ย ระหว่าง ๑.๕๐ - ๒.๔๙	อยู่ในระดับ	น้อย
คะแนน ๑	มีค่าเฉลี่ย ระหว่าง ๑.๐๐ - ๑.๔๙	อยู่ในระดับ	น้อยที่สุด

ความพึงพอใจ	ค่าเฉลี่ย	ร้อยละ	ระดับความพึงพอใจ
๑. มีการเปิดโอกาสให้ประชาชนมีส่วนร่วมในโครงการ/กิจกรรม	๔.๓๕	๘๗.๐๐	มาก
๒. มีการประชาสัมพันธ์ให้ประชาชนรับรู้ข้อมูลของโครงการ/กิจกรรม	๔.๓๑	๘๖.๒๐	มาก
๓. มีการเปิดโอกาสให้ประชาชนแสดงความคิดเห็นในโครงการ/กิจกรรม	๔.๒๕	๘๕.๐๐	มาก
๔. มีการรายงานผลการดำเนินงานของโครงการ/กิจกรรมให้ประชาชนทราบ	๔.๒๑	๘๔.๒๐	มาก
๕. มีความโปร่งใสในการดำเนินโครงการ/กิจกรรม	๔.๔๙	๘๙.๘๐	มาก
๖. การดำเนินงานเป็นไปตามระยะเวลาที่กำหนด	๔.๒๓	๘๔.๖๐	มาก
๗. ผลการดำเนินโครงการ/กิจกรรมนำไปสู่การแก้ไขปัญหาของประชาชนในท้องถิ่น	๔.๒๓	๘๔.๖๐	มาก
๘. การแก้ไขปัญหาและการตอบสนองความต้องการของประชาชน	๔.๒๙	๘๕.๘๐	มาก
๙. ประโยชน์ที่ประชาชนได้รับจากการดำเนินโครงการ/กิจกรรม	๔.๒๙	๘๕.๘๐	มาก
<b>รวม</b>	<b>๔.๒๙</b>	<b>๘๕.๘๙</b>	<b>มาก</b>

จากการสำรวจความพึงพอใจของประชาชนต่อผลการดำเนินงานของเทศบาลตำบลพรรณานคร ในภาพรวม มีความพึงพอใจอยู่ในระดับที่พึงพอใจ **มาก** มีค่าเฉลี่ยเท่ากับ **๔.๒๙** คิดเป็นร้อยละ **๘๕.๘๙** เมื่อพิจารณาข้อคำถามเป็นรายข้อพบว่า ประชาชนมีความพึงพอใจมากที่สุดในหัวข้อการแก้ไขปัญหาและการตอบสนองความต้องการของประชาชน มีค่าเฉลี่ยเท่ากับ **๔.๔๙** คิดเป็นร้อยละ **๘๙.๘๐**



๒. กำหนดให้ค่าคะแนนความพึงพอใจของประชาชนต่อการดำเนินงานตามแผนพัฒนาของเทศบาลตำบลพรณานคร ในรอบปีงบประมาณ พ.ศ.๒๕๖๖ แยกแต่ละยุทธศาสตร์ โดยให้คะแนนเต็ม ๑๐ คะแนน

**ยุทธศาสตร์ที่ ๑** ด้านการพัฒนาเศรษฐกิจและการท่องเที่ยว

ประเด็น	คะแนนความพึงพอใจ (เต็ม ๑๐ คะแนน)
๑. มีการเปิดโอกาสให้ประชาชนมีส่วนร่วมในโครงการ/กิจกรรม	๙.๒๓
๒. มีการประชาสัมพันธ์ให้ประชาชนรับรู้ข้อมูลของโครงการ/กิจกรรม	๙.๑๐
๓. มีการเปิดโอกาสให้ประชาชนแสดงความคิดเห็นในโครงการ/กิจกรรม	๙.๐๙
๔. มีการรายงานผลการดำเนินงานของโครงการ/กิจกรรมให้ประชาชนทราบ	๙.๑๑
๕. มีความโปร่งใสในการดำเนินโครงการ/กิจกรรม	๙.๑๘
๖. การดำเนินงานเป็นไปตามระยะเวลาที่กำหนด	๙.๒๖
๗. ผลการดำเนินโครงการ/กิจกรรมนำไปสู่การแก้ไขปัญหาของประชาชนในท้องถิ่น	๙.๑๘
๘. การแก้ไขปัญหาและการตอบสนองความต้องการของประชาชน	๙.๐๗
๙. ประโยชน์ที่ประชาชนได้รับจากการดำเนินโครงการ/กิจกรรม	๙.๒๕
<b>ค่าเฉลี่ยความพึงพอใจด้านการพัฒนาเศรษฐกิจและการท่องเที่ยว</b>	<b>๙.๑๖</b>

ความพึงพอใจของประชาชนต่อแผนพัฒนาท้องถิ่นในด้านการพัฒนาเศรษฐกิจและการท่องเที่ยว ระดับคะแนนเฉลี่ยเท่ากับ ๙.๑๖ เมื่อพิจารณาข้อคำถามเป็นรายข้อพบว่า ประชาชนมีความพึงพอใจมากที่สุดในการดำเนินงานเป็นไปตามระยะเวลาที่กำหนด ระดับคะแนนความพึงพอใจเท่ากับ ๙.๒๖ คะแนน

**ยุทธศาสตร์ที่ ๒** ด้านการพัฒนาทรัพยากรมนุษย์เพื่อส่งเสริมคุณภาพชีวิต

ประเด็น	คะแนนความพึงพอใจ (เต็ม ๑๐ คะแนน)
๑. มีการเปิดโอกาสให้ประชาชนมีส่วนร่วมในโครงการ/กิจกรรม	๙.๓๑
๒. มีการประชาสัมพันธ์ให้ประชาชนรับรู้ข้อมูลของโครงการ/กิจกรรม	๙.๒๑
๓. มีการเปิดโอกาสให้ประชาชนแสดงความคิดเห็นในโครงการ/กิจกรรม	๙.๒๔
๔. มีการรายงานผลการดำเนินงานของโครงการ/กิจกรรมให้ประชาชนทราบ	๙.๑๘
๕. มีความโปร่งใสในการดำเนินโครงการ/กิจกรรม	๙.๒๘
๖. การดำเนินงานเป็นไปตามระยะเวลาที่กำหนด	๙.๒๓
๗. ผลการดำเนินโครงการ/กิจกรรมนำไปสู่การแก้ไขปัญหาของประชาชนในท้องถิ่น	๙.๒๐
๘. การแก้ไขปัญหาและการตอบสนองความต้องการของประชาชน	๙.๒๙
๙. ประโยชน์ที่ประชาชนได้รับจากการดำเนินโครงการ/กิจกรรม	๙.๓๗
<b>ค่าเฉลี่ยความพึงพอใจด้านการพัฒนาทรัพยากรมนุษย์เพื่อส่งเสริมคุณภาพชีวิต</b>	<b>๙.๒๖</b>

ความพึงพอใจของประชาชนต่อแผนพัฒนาท้องถิ่นในด้านการพัฒนาทรัพยากรมนุษย์เพื่อส่งเสริมคุณภาพชีวิต ระดับคะแนนเฉลี่ยเท่ากับ ๙.๒๖ เมื่อพิจารณาข้อคำถามเป็นรายข้อพบว่า ประโยชน์ที่ประชาชนได้รับจากการดำเนินโครงการ/กิจกรรม ระดับคะแนนความพึงพอใจเท่ากับ ๙.๓๗ คะแนน

**ยุทธศาสตร์ที่ ๓** ด้านการบริหารจัดการการอนุรักษ์ทรัพยากรธรรมชาติเพื่อสิ่งแวดล้อม

ประเด็น	คะแนนความพึงพอใจ (เต็ม ๑๐ คะแนน)
๑. มีการเปิดโอกาสให้ประชาชนมีส่วนร่วมในโครงการ/กิจกรรม	๙.๒๕
๒. มีการประชาสัมพันธ์ให้ประชาชนรับรู้ข้อมูลของโครงการ/กิจกรรม	๙.๑๑
๓. มีการเปิดโอกาสให้ประชาชนแสดงความคิดเห็นในโครงการ/กิจกรรม	๙.๐๙
๔. มีการรายงานผลการดำเนินงานของโครงการ/กิจกรรมให้ประชาชนทราบ	๙.๐๕
๕. มีความโปร่งใสในการดำเนินโครงการ/กิจกรรม	๙.๑๖
๖. การดำเนินงานเป็นไปตามระยะเวลาที่กำหนด	๙.๑๘
๗. ผลการดำเนินโครงการ/กิจกรรมนำไปสู่การแก้ไขปัญหาของประชาชนในท้องถิ่น	๙.๑๙
๘. การแก้ไขปัญหาและการตอบสนองความต้องการของประชาชน	๙.๑๗
๙. ประโยชน์ที่ประชาชนได้รับจากการดำเนินโครงการ/กิจกรรม	๙.๒๕
<b>ค่าเฉลี่ยความพึงพอใจด้านการบริหารจัดการการอนุรักษ์ทรัพยากรธรรมชาติและสิ่งแวดล้อม</b>	<b>๙.๑๖</b>

ความพึงพอใจของประชาชนต่อแผนพัฒนาท้องถิ่นในด้านการบริหารจัดการการอนุรักษ์ทรัพยากรธรรมชาติและสิ่งแวดล้อม ระดับคะแนนเฉลี่ยเท่ากับ ๙.๑๖ เมื่อพิจารณาข้อคำถามเป็นรายข้อพบว่า ประชาชนมีความพึงพอใจมากในข้อที่มีการเปิดโอกาสให้ประชาชนมีส่วนร่วมในโครงการ/กิจกรรม และประโยชน์ที่ประชาชนได้รับจากการดำเนินโครงการ/กิจกรรม ระดับคะแนนความพึงพอใจเท่ากับ ๙.๒๕ คะแนน

**ยุทธศาสตร์ที่ ๔** ด้านการพัฒนาด้านโครงสร้างพื้นฐาน

ประเด็น	คะแนนความพึงพอใจ (เต็ม ๑๐ คะแนน)
๑. มีการเปิดโอกาสให้ประชาชนมีส่วนร่วมในโครงการ/กิจกรรม	๙.๓๗
๒. มีการประชาสัมพันธ์ให้ประชาชนรับรู้ข้อมูลของโครงการ/กิจกรรม	๙.๒๗
๓. มีการเปิดโอกาสให้ประชาชนแสดงความคิดเห็นในโครงการ/กิจกรรม	๙.๒๓
๔. มีการรายงานผลการดำเนินงานของโครงการ/กิจกรรมให้ประชาชนทราบ	๙.๒๕
๕. มีความโปร่งใสในการดำเนินโครงการ/กิจกรรม	๙.๒๗
๖. การดำเนินงานเป็นไปตามระยะเวลาที่กำหนด	๙.๒๓
๗. ผลการดำเนินโครงการ/กิจกรรมนำไปสู่การแก้ไขปัญหาของประชาชนในท้องถิ่น	๙.๓๑
๘. การแก้ไขปัญหาและการตอบสนองความต้องการของประชาชน	๙.๓๑
๙. ประโยชน์ที่ประชาชนได้รับจากการดำเนินโครงการ/กิจกรรม	๙.๓๖
<b>ค่าเฉลี่ยความพึงพอใจด้านการพัฒนาด้านโครงสร้างพื้นฐาน</b>	<b>๙.๒๙</b>

ความพึงพอใจของประชาชนต่อแผนพัฒนาท้องถิ่นในด้านการพัฒนาโครงสร้างพื้นฐาน ระดับคะแนนเฉลี่ยเท่ากับ ๙.๒๙ เมื่อพิจารณาข้อคำถามเป็นรายข้อพบว่า มีการเปิดโอกาสให้ประชาชนมีส่วนร่วมในโครงการ/กิจกรรมระดับคะแนนความพึงพอใจเท่ากับ ๙.๓๗ คะแนน

ยุทธศาสตร์ที่ ๕ ด้านการบริหารจัดการบ้านเมืองที่ดี

ประเด็น	คะแนนความพึงพอใจ (เต็ม ๑๐ คะแนน)
๑. มีการเปิดโอกาสให้ประชาชนมีส่วนร่วมในโครงการ/กิจกรรม	๙.๒๙
๒. มีการประชาสัมพันธ์ให้ประชาชนรับรู้ข้อมูลของโครงการ/กิจกรรม	๙.๑๓
๓. มีการเปิดโอกาสให้ประชาชนแสดงความคิดเห็นในโครงการ/กิจกรรม	๙.๑๗
๔. มีการรายงานผลการดำเนินงานของโครงการ/กิจกรรมให้ประชาชนทราบ	๙.๒๒
๕. มีความโปร่งใสในการดำเนินโครงการ/กิจกรรม	๙.๒๗
๖. การดำเนินงานเป็นไปตามระยะเวลาที่กำหนด	๙.๒๕
๗. ผลการดำเนินโครงการ/กิจกรรมนำไปสู่การแก้ไขปัญหาของประชาชนในท้องถิ่น	๙.๑๘
๘. การแก้ไขปัญหาและการตอบสนองความต้องการของประชาชน	๙.๒๕
๙. ประโยชน์ที่ประชาชนได้รับจากการดำเนินโครงการ/กิจกรรม	๙.๓๕
<b>ค่าเฉลี่ยความพึงพอใจด้านการบริหารจัดการบ้านเมืองที่ดี</b>	<b>๙.๒๓</b>

ความพึงพอใจของประชาชนต่อแผนพัฒนาท้องถิ่นในด้านการบริหารจัดการบ้านเมืองที่ดี ระดับคะแนนเฉลี่ยเท่ากับ ๙.๒๓ เมื่อพิจารณาข้อคำถามเป็นรายข้อพบว่า ประโยชน์ที่ประชาชนได้รับจากการดำเนินโครงการ/กิจกรรมระดับคะแนนความพึงพอใจเท่ากับ ๙.๓๕ คะแนน

## ส่วนที่ ๔

### สรุปผล ข้อเสนอแนะและข้อเสนอแนะ

#### ๑. สรุปผลการพัฒนาท้องถิ่นในภาพรวม

##### ๑.๑ ความสำเร็จการพัฒนาตามยุทธศาสตร์

๑.๑.๑ ยุทธศาสตร์ที่ ๑ การพัฒนาเศรษฐกิจและการท่องเที่ยว ได้ดำเนินการฝึกอบรมส่งเสริมอาชีพให้แก่ประชาชนในพื้นที่ เพื่อให้มีอาชีพ อาชีพเสริมสำหรับเพิ่มรายได้ เช่น อาชีพด้านคหกรรม หัตถกรรม การทำอาหาร ส่งเสริมอาชีพด้านการเกษตรตามหลักปรัชญาเศรษฐกิจพอเพียง ส่งเสริมการท่องเที่ยวในพื้นที่โดยได้จัดโครงการสืบทอดมรดกทางสายน้ำผ่านวิถีวัฒนธรรมชนเผ่า โครงการร่วมอนุรักษ์สืบสานส่งเสริมประเพณีวิถีชีวิตวัฒนธรรมชาวพรรณานิคม ประเพณีแห่เทียนพรรษา โครงการพัฒนาแหล่งท่องเที่ยวพิพิธภัณฑสถานพระอาจารย์ฝั้น อาจาโร โดยติดตั้งคอมพิวเตอร์พลังงานแสงอาทิตย์ ซึ่งเป็นสถานที่ท่องเที่ยวสำคัญของของตำบลและของอำเภอพรรณานิคมในแต่ละปีมีนักท่องเที่ยวมาเที่ยวชมเป็นจำนวนมาก และยังเป็นการเพิ่มรายได้ให้แก่ประชาชนที่มาจำหน่ายสินค้าบริเวณหน้าพิพิธภัณฑสถานพระอาจารย์ฝั้น อาจาโร อีกด้วย

๑.๑.๒ ยุทธศาสตร์ที่ ๒ การพัฒนาทรัพยากรมนุษย์เพื่อส่งเสริมคุณภาพชีวิตของประชาชนในพื้นที่ทั้งเด็ก เยาวชน ประชาชน ผู้สูงอายุ ผู้พิการ ผู้ด้อยโอกาส ดำเนินโครงการเกี่ยวกับการจัดบริการสาธารณสุข การสร้างเสริมสุขภาพ การควบคุมป้องกันโรค การฟื้นฟูสมรรถภาพ เช่น โครงการสัตว์ปลอดโรคคนปลอดภัยจากโรคพิษสุนัขบ้า โครงการพระราชดำริด้านสาธารณสุข โครงการส่งเสริมและพัฒนาศักยภาพของอาสาสมัครสาธารณสุขประจำหมู่บ้าน (อสม.) และแกนนำ การรณรงค์ป้องกันและควบคุมโรคไข้เลือดออก สนับสนุนการดำเนินการกองทุนหลักประกันสุขภาพในระดับพื้นที่/ท้องถิ่น อาสาสมัครบริการดูแลผู้ที่มีภาวะพึ่งพิง สนับสนุนกิจกรรมโรงเรียนผู้สูงอายุ ส่งเสริมพัฒนาและศักยภาพเด็กเยาวชนได้แสดงออกอย่างสร้างสรรค์ การจัดหาอาหารเสริม(นม) อาหารกลางวัน การขับเคลื่อนเศรษฐกิจพอเพียงสู่สถานศึกษา กิจกรรมการพัฒนาสตรีและครอบครัว การสนับสนุนเบี้ยยังชีพผู้สูงอายุ ผู้พิการ ผู้ป่วยเอดส์ เป็นต้น

๑.๑.๓ ยุทธศาสตร์ที่ ๓ การบริหารจัดการการอนุรักษ์ทรัพยากรธรรมชาติและสิ่งแวดล้อม ได้มีการดำเนินโครงการ/กิจกรรมด้านการบริหารจัดการสิ่งแวดล้อมโดยการดำเนินโครงการจัดการสิ่งแวดล้อมในชุมชน การกำจัดผักตบชวาและวัชพืชในแหล่งน้ำป้องกันการเกิดน้ำท่วมในฤดูฝน กิจกรรมปลูกต้นไม้เพื่ออนุรักษ์ทรัพยากรธรรมชาติและสิ่งแวดล้อม ส่งเสริมการคัดแยกขยะในชุมชน ธนาคารขยะรีไซเคิล การบริหารจัดการเก็บขยะสิ่งปฏิกูลและมูลฝอยเพื่อนำไปกำจัดอย่างถูกวิธีเป็นประจำทุกเดือน โครงการก่อสร้างธนาคารน้ำใต้ดินระบบเปิดหมู่บ้านในพื้นที่ การขุดลอกและปรับปรุงคลองไส้ไก่ ขุดลอกคูคลองเพื่อเปิดทางระบายน้ำถนนภายในหมู่บ้าน

๑.๑.๔ ยุทธศาสตร์ที่ ๔ การพัฒนาด้านโครงสร้างพื้นฐาน เทศบาลได้ดำเนินการพัฒนาระบบโครงสร้างพื้นฐาน ระบบสาธารณูปโภค สาธารณูปการ ไม่ว่าจะเป็นการก่อสร้าง ปรับปรุง ซ่อมแซมถนนคอนกรีตเสริมเหล็ก ถนนลูกรัง สะพาน ท่อ/ทางระบายน้ำ เช่น การจัดหาวัสดุไฟฟ้าและวิทยุสำหรับซ่อมแซมไฟฟ้าสาธารณะ การจัดหาวัสดุก่อสร้างสำหรับซ่อมแซมถนน สะพาน ก่อสร้างเสริมผิวแอสฟัลติกคอนกรีต ก่อสร้างถนนคอนกรีตเสริมเหล็ก ปรับปรุงถนนลูกรัง ขยายผิวจราจร ก่อสร้างปรับปรุงระบบระบายน้ำ ก่อสร้างรางระบายน้ำ จัดหาครุภัณฑ์ไฟฟ้า สำหรับส่องสว่าง ฯลฯ เพื่อให้ประชาชนได้รับบริการสาธารณะด้านโครงสร้างพื้นฐานอย่างทั่วถึงทุกพื้นที่

๑.๑.๕ ยุทธศาสตร์ที่ ๕ การบริหารจัดการบ้านเมืองที่ดี ในด้านการบริหารงานเทศบาลได้ดำเนินโครงการ/กิจกรรมครอบคลุมทุกด้านทั้งด้านความปลอดภัยในชีวิตและทรัพย์สินของประชาชน โครงการศูนย์ปฏิบัติการร่วมในการช่วยเหลือประชาชนขององค์กรปกครองส่วนท้องถิ่น การช่วยเหลือประชาชนด้านสาธารณสุขตามอำนาจหน้าที่ การ

ช่วยเหลือประชาชนกรณีเร่งด่วนที่ไม่สามารถคาดการณ์ได้ล่วงหน้า โครงการป้องกันและลดอุบัติเหตุทางถนน โครงการส่งเสริมการขับขี่ปลอดภัยใส่ใจกฎจราจร การจัดหาวัสดุจราจร วัสดุเครื่องดับเพลิง การฝึกซ้อมแผนป้องกันและบรรเทาสาธารณภัย โครงการการป้องกันและแก้ไขปัญหาอาชญากรรม การรณรงค์การป้องกันและแก้ไขปัญหาอาชญากรรม การพัฒนาองค์กรและบุคลากร การจัดหาอุปกรณ์เครื่องใช้ที่ทันสมัย การบริหารงานตามหลักธรรมาภิบาลด้วยความโปร่งใสและสามารถตรวจสอบได้ ประชาชนมีส่วนร่วมในการดำเนินโครงการและแสดงความคิดเห็นในการพัฒนาท้องถิ่นในทุกด้าน

## ๑.๒ การวัดผลในเชิงปริมาณและคุณภาพ

### ๑.๒.๑ การวัดผลในเชิงปริมาณ

โครงการตามแผนพัฒนาท้องถิ่น ประจำปีงบประมาณ พ.ศ. ๒๕๖๖ จำนวน ๑๔๙ โครงการ บรรลุในแผนการดำเนินงาน ประจำปีงบประมาณ พ.ศ. ๒๕๖๖ จำนวน ๑๐๔ โครงการ คิดเป็นร้อยละ ๖๙.๗๙ สามารถดำเนินการได้จริง จำนวน ๙๕ โครงการ คิดเป็นร้อยละ ๖๓.๗๕ เป็นโครงการที่ดำเนินการได้แล้วเสร็จ จำนวน ๘๓ โครงการ ซึ่งคิดเป็นร้อยละ ๕๕.๗๐ อยู่ระหว่างดำเนินการ ๑๒ โครงการ คิดเป็นร้อยละ ๘.๐๕ โครงการที่กั้นเงินแบบไม่ก่อหนี้ จำนวน ๑ โครงการ คิดเป็นร้อยละ ๐.๖๗ และโครงการที่ไม่ได้ดำเนินการ จำนวน ๘ โครงการ คิดเป็นร้อยละ ๕.๓๖

### ๑.๒.๒ การวัดผลในเชิงคุณภาพ

๑) เทศบาลตำบลพรหมานนคร ได้ดำเนินการจ้างที่ปรึกษา โดย มหาวิทยาลัยเทคโนโลยีราชมงคลธัญบุรี วิทยาเขตสกลนคร ได้ศึกษาระดับความพึงพอใจในการให้บริการของเทศบาลตำบลพรหมานนคร ประจำปีงบประมาณ พ.ศ.๒๕๖๖ ในการให้บริการทั้ง ๔ งาน ประกอบไปด้วย งานด้านสิ่งแวดล้อมและสุขภาพ งานด้านรายได้หรือภาษี งานด้านสาธารณสุข และงานด้านพัฒนาชุมชนและสวัสดิการสังคม พบว่าประชาชนมีความพึงพอใจในการให้บริการในภาพรวมอยู่ในระดับ มากที่สุด คะแนนเฉลี่ย ๔.๗๙ คิดเป็นร้อยละ ๙๕.๔๓

๒) เทศบาลตำบลพรหมานนครได้สำรวจความพึงพอใจของประชาชนต่อผลการดำเนินงานของเทศบาลตำบลพรหมานนครในภาพรวม มีความพึงพอใจอยู่ในระดับที่พึงพอใจ มาก มีค่าเฉลี่ยเท่ากับ ๔.๒๙ คิดเป็นร้อยละ ๘๕.๘๙

๓) ผลการพิจารณาการติดตามและประเมินผลยุทธศาสตร์เพื่อความสอดคล้องแผนพัฒนาท้องถิ่นของเทศบาลตำบลพรหมานนคร คณะกรรมการติดตามและประเมินผลแผนพัฒนาเทศบาลตำบลพรหมานนคร ได้ดำเนินการวัดคุณภาพแผนพัฒนาท้องถิ่น (พ.ศ. ๒๕๖๖ – ๒๕๗๐) ตามแนวทางการพิจารณาการติดตามและประเมินผลแผนพัฒนาท้องถิ่น ผลคะแนนที่ได้ ๘๗ คะแนน จากคะแนนเต็ม ๑๐๐ คะแนน

๔) ผลการพิจารณาการติดตามและประเมินผลโครงการเพื่อความสอดคล้องแผนพัฒนาท้องถิ่นของเทศบาลตำบลพรหมานนคร คณะกรรมการติดตามและประเมินผลแผนพัฒนาเทศบาลตำบลพรหมานนคร ได้ดำเนินการวัดคุณภาพแผนพัฒนาท้องถิ่น (พ.ศ. ๒๕๖๖ – ๒๕๗๐) ตามแนวทางการพิจารณาการติดตามและประเมินผลแผนพัฒนาท้องถิ่น ผลคะแนนที่ได้ ๘๔ คะแนน จากคะแนนเต็ม ๑๐๐ คะแนน

## ๑.๓ ข้อสังเกตและข้อเสนอแนะ

ตามข้อ ๒๙ แห่งระเบียบกระทรวงมหาดไทยว่าด้วยการจัดทำแผนพัฒนาขององค์กรปกครองส่วนท้องถิ่น พ.ศ.๒๕๔๘ แก้ไขเพิ่มเติมถึง ฉบับที่ ๓ พ.ศ. ๒๕๖๑ ให้คณะกรรมการติดตามและประเมินผลแผนพัฒนาขององค์กรปกครองส่วนท้องถิ่นรายงานและเสนอความเห็นซึ่งได้จากการติดตามและประเมินผลแผนพัฒนาต่อผู้บริหารท้องถิ่น

คณะกรรมการติดตามและประเมินผลแผนพัฒนาเทศบาลตำบลพรหมานนคร ได้ติดตามและประเมินผลในประเด็นต่อไปนี้ คือ การติดตามประเมินผลจำนวนโครงการที่นำไปสู่การปฏิบัติ เทียบกับจำนวนโครงการในแผนพัฒนาท้องถิ่น (พ.ศ.๒๕๖๖-๒๕๗๐) ของเทศบาลตำบลพรหมานนคร และการติดตามประเมินผลจำนวนงบประมาณที่นำไปสู่การ

ปฏิบัติ เทียบกับจำนวนงบประมาณในแผนพัฒนาท้องถิ่น พ.ศ.๒๕๖๖-๒๕๗๐ ของเทศบาลตำบลพรหมานคร โดยมีปัญหาอุปสรรค และข้อเสนอแนะเพื่อเป็นแนวทางในการจัดทำแผนพัฒนาเทศบาลตำบลพรหมานครต่อไป ดังนี้

๑. โครงการของเทศบาลที่ได้รับการจัดสรรงบประมาณ และต้องดำเนินการในปีงบประมาณ พ.ศ.๒๕๖๖ มีทั้งสิ้น ๑๐๔ โครงการ สามารถดำเนินการได้แล้วเสร็จ จำนวน ๘๓ โครงการ ซึ่งคิดเป็นร้อยละ ๕๕.๗๐ โครงการที่อยู่ระหว่างดำเนินการ จำนวน ๑๒ โครงการ คิดเป็นร้อยละ ๘.๐๕ และโครงการที่ยังไม่ได้ดำเนินการ จำนวน ๑ โครงการ คิดเป็นร้อยละ ๐.๖๗ โครงการดังกล่าวเป็นโครงการพัฒนาด้านโครงสร้างพื้นฐาน เกิดจากการจัดสรรงบประมาณที่ล่าช้า ซึ่งเป็นปัจจัยภายนอกที่ไม่สามารถควบคุมได้ ทำให้ไม่สามารถดำเนินการได้ทันในปีงบประมาณ ปัญหาดังกล่าวอาจเป็นการเพิ่มภาระงานในปีงบประมาณถัดไป

๒. งบประมาณที่ได้รับไม่เหมาะสมและพอเพียงกับโครงการที่ดำเนินการในแต่ละปีทำให้บางโครงการ/กิจกรรมมีการโอนเพิ่ม โอนลดงบประมาณ ควรใช้งบประมาณตามโครงการที่กำหนดขึ้นตามแผนปฏิบัติการ

๓. การวัดผลในเชิงคุณภาพในปีงบประมาณ ๒๕๖๖ ในการสำรวจความพึงพอใจของประชาชนต่อผลการดำเนินงานของเทศบาลในภาพรวม ควรเพิ่มจำนวนแบบสอบถามเพื่อให้ครอบคลุมประชากรกลุ่มเป้าหมายในพื้นที่

## ภาคผนวก

ภาพถ่ายการดำเนินโครงการ/กิจกรรม ประจำปีงบประมาณ พ.ศ. ๒๕๖๖  
เทศบาลตำบลพรณานคร อำเภอพรณานิคม จังหวัดสกลนคร

---

โครงการสืบทอดมรดกทางสายน้ำผ่านวิถีวัฒนธรรมชนเผ่า



โครงการจัดงานประเพณีแห่เทียนพรรษา



โครงการร่วมอนุรักษ์สืบสานส่งเสริมประเพณีวิถีชีวิตวัฒนธรรมชาวพรณานิคม



โครงการส่งเสริมศักยภาพผู้สูงอายุร่วมใจสืบสานประเพณีไทย





โครงการอุดหนุนงานประเพณีท้องถิ่น (งานประเพณีแห่เทียนพรรษา)



โครงการอุดหนุนงานประเพณีท้องถิ่น (งานบุญเทศน์มหาชาติ)



โครงการฝึกอบรมส่งเสริมอาชีพทางการเกษตรตามหลักปรัชญาเศรษฐกิจพอเพียง



โครงการฝึกอบรมส่งเสริมอาชีพด้านการทำอาหาร (การทำหาลามหมูกระบอกไม้ไผ่)



โครงการฝึกอบรมส่งเสริมอาชีพด้านคหกรรม (การทำข้าวต้มหัวหงอกใบเตย)





โครงการฝึกอบรมส่งเสริมอาชีพด้านหัตถกรรม (การประดิษฐ์บายศรีจากใบตอง)



โครงการส่งเสริมพัฒนาการและศักยภาพเด็กเยาวชนตามวัย



โครงการขับเคลื่อนเศรษฐกิจพอเพียงสู่สถานศึกษา



โครงการส่งเสริมและพัฒนาศักยภาพของอาสาสมัครสาธารณสุขประจำหมู่บ้าน (อสม.) และแกนนำฯ



โครงการอาหารปลอดภัย





โครงการช่วยเหลือประชาชนตามอำนาจหน้าที่ของ อปท.ด้านการส่งเสริมคุณภาพชีวิต



โครงการแข่งขันกีฬาต้านยาเสพติด ประจำปี ๒๕๖๖



จัดหาวัสดุกีฬา



โครงการกำจัดผักตบชวาและวัชพืชในแหล่งน้ำ



ก่อสร้างถนนคอนกรีตเสริมเหล็กซอยมิตรเจริญ บ้านเม็ก หมู่ ๗



ก่อนดำเนินการ



ระหว่างดำเนินการ



หลังดำเนินการ



ก่อสร้างถนนคอนกรีตเสริมเหล็กถนนศรีประจักษ์ บ้านหนองอ้อ หมู่ ๑๓



ก่อนดำเนินการ



ระหว่างดำเนินการ



หลังดำเนินการ

ก่อสร้างถนนคอนกรีตเสริมเหล็กซอยร่วมมิตร บ้านโคกสุวรรณ หมู่ ๖



ก่อนดำเนินการ



ระหว่างดำเนินการ



หลังดำเนินการ

ก่อสร้างถนนคอนกรีตเสริมเหล็กถนนชมท่อม บ้านหนองแวง หมู่ ๑๑



ก่อนดำเนินการ

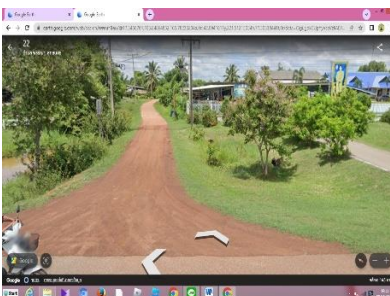


ระหว่างดำเนินการ



หลังดำเนินการ

ก่อสร้างทางเชื่อมทางหลวงหมายเลข ๒๒ บ้านพรณา หมู่ ๒



ก่อนดำเนินการ



ระหว่างดำเนินการ



หลังดำเนินการ

โครงการก่อสร้างปรับปรุงระบบระบายน้ำ โดยการวางท่อใต้ผิวจราจรลูกรังถนนเพื่อการเกษตรบ้านบะทองใหม่ หมู่ ๑๒



ก่อนดำเนินการ



ระหว่างดำเนินการ



หลังดำเนินการ



### ก่อสร้างห้องน้ำสาธารณะบ้านหนองอ้อ หมู่ ๑๓



ก่อนดำเนินการ



ระหว่างดำเนินการ



หลังดำเนินการ

### โครงการฝึกซ้อมแผนป้องกันและบรรเทาสาธารณภัย




### โครงการป้องกันและลดอุบัติเหตุทางถนน



### โครงการจัดงานและกิจกรรมเฉลิมพระเกียรติฯ



### โครงการช่วยเหลือประชาชนด้านสาธารณสุขตามอำนาจหน้าที่ของ อปท.





โครงการฝึกอบรมส่งเสริมการขับขี่ปลอดภัยใส่ใจกฎจราจร



โครงการส่งเสริมพัฒนาศักยภาพบุคลากรเพิ่มประสิทธิภาพการปฏิบัติงาน



โครงการป้องกันและแก้ไขปัญหายาเสพติด ประจำปีงบประมาณ พ.ศ.๒๕๖๖



โครงการรณรงค์ป้องกันและแก้ไขปัญหายาเสพติด ประจำปีงบประมาณ พ.ศ.๒๕๖๖

